



PRESTAÇÃO DE CONTAS

Exercício de 2023
destaque 1º trimestre

+ Exercícios de 2022 a 2009
gráficos

FUNDO DE DESENVOLVIMENTO E DEFESA SANITÁRIA DO ESTADO DO RIO GRANDE DO SUL

FUNDESA

Demonstrativo Receitas x Saídas x Saldos - Exercício de 2023 - janeiro a março - destaque 1º trimestre

	Receitas do período + saldos anteriores			Saídas do Período				Saldos - Disponíveis		
	de contribuições	financeiras outras	saldos soma	Investimentos setoriais	IR - tributaria financeiras	outras	soma	contas aplicações	contas correntes	saldos 31/03/2023
Fundesa Conta Geral	0,00	0,00	-	379.393,37	484,00	74.781,41	454.658,78	0,00	4.790,95	4.790,95
Fundesa Conta Suínos	974.654,09	1.363.835,15	2.338.489,24	321.093,13	88,00	2.832,06	324.013,19	49.603.496,95	989,00	49.604.485,95
Fundesa Conta Aves	704.983,52	500.049,70	1.205.033,22	94.365,02	55,00	1.882,69	96.302,71	18.161.394,53	0,00	18.161.394,53
Fundesa Conta Ovos	33.218,00	44.300,25	77.518,25	0,00	0,00	0,00	-	1.638.723,49	0,00	1.638.723,49
Fundesa Conta Carne B/B	546.029,23	905.084,64	1.451.113,87	79.234,80	99,00	0,00	79.333,80	32.218.938,99	0,00	32.218.938,99
Fundesa Conta Carne O/C	12.874,69	46.062,40	58.937,09	0,00	0,00	0,00	-	1.692.544,29	559,05	1.693.103,34
Fundesa Conta Leite	1.152.516,63	674.131,11	1.826.647,74	2.453.070,00	1.761,10	0,00	2.454.831,10	22.336.702,32	0,00	22.336.702,32
sub-totais	3.424.276,16	3.533.463,25	6.957.739,41	3.327.156,32	2.487,10	79.496,16	3.409.139,58	125.651.800,57	6.339,00	125.658.139,57
Totais	Receitas do Período 6.957.739,41			Saídas do Período 3.409.139,58				125.658.139,57		

Aplicação de Recursos por cadeia									
	2016	2017	2018	2019	2020	2021	2022	2023	
	R\$	R\$	R\$	R\$	R\$	R\$	R\$	R\$	R\$
FUNDESA - contas									
Fundesa Conta Suínos	569.988,01	798.127,20	779.929,61	806.013,27	705.326,08	905.331,65	1.009.563,81	415.941,47	
Fundesa Conta Aves	487.700,03	931.357,07	491.856,55	821.957,96	742.158,19	846.167,94	505.671,64	189.213,36	
Fundesa Conta Ovos	0,00	0,00	2.200,00	0,00	0,00	44.173,86	0,00	0,00	
Fundesa Conta Carne B/B	417.851,61	568.983,05	471.601,14	783.895,50	1.460.300,51	687.555,01	387.502,87	174.083,14	
Fundesa Conta Carne O/C	1.400,00	0,00	9.914,64	1.829,15	25.598,00	0,00	25.593,65	0,00	
Fundesa Conta Leite	2.981.350,10	4.735.979,30	4.812.879,96	6.407.101,19	7.040.992,40	4.240.367,00	6.146.562,40	2.547.918,34	
totais	4.458.289,75	7.034.446,63	6.568.381,89	8.820.797,05	9.974.375,18	6.723.595,45	8.074.894,36	3.327.156,32	

			2023 - indenizações pagas		Investimentos: indenizações, atividades e Defesa Sanitária		3.327.156,32	
			Pec. Corte - R\$ 58.728,00		Porto Alegre, 17 de abril de 2023			
Receitas 2023 1º trimestre - R\$ 6.957.739,41 2º trimestre - R\$ 3º trimestre - R\$ 4º trimestre - R\$			1º trim - R\$ 58.728,00					
			2º trim - R\$					
			3º trim - R\$					
			4º trim - R\$					
			Pec. Leiteira - R\$ 2.446.110,00		Rogério J. Kerber - Presidente			
1º trimestre R\$ 3.424.276,16 Contribuições 2º trimestre 3º trimestre 4º trimestre R\$ 3.424.276,16 1º trimestre R\$ 3.533.463,25 Financeiras 2º trimestre 3º trimestre 4º trimestre R\$ 3.533.463,25			1º trim - R\$ 2.446.110,00					
			2º trim - R\$					
			3º trim - R\$					
			4º trim - R\$					



FUNDO DE DESENVOLVIMENTO E DEFESA SANITÁRIA DO ESTADO DO RIO GRANDE DO SUL

FUNDESA

Demonstrativo Receitas x Saídas x Saldos - Exercício de 2022 - janeiro a dezembro - destaque 4º trimestre

	Receitas do período + saldos anteriores			Saídas do Período				Saldos - Disponíveis		
	de contribuições	financeiras outras	saldos soma	Investimentos setoriais	IR - tributaria financeiras	outras	soma	contas aplicações	contas correntes	saldos 31/12/2022
Fundesa Conta Geral	0,00	34.581,82	34.581,82	812.932,19	2.913,05	374.505,58	1.190.350,82	0,00	2.731,12	2.731,12
Fundesa Conta Suínos	4.043.028,64	4.630.688,32	8.673.716,96	806.330,76	55.705,18	7.466,72	869.502,66	47.574.814,38	132.915,14	47.707.729,52
Fundesa Conta Aves	2.496.191,75	1.642.735,01	4.138.926,76	302.438,59	55.675,77	0,00	358.114,36	17.012.945,12	143.598,21	17.156.543,33
Fundesa Conta Ovos	138.639,03	145.890,14	284.529,17	0,00	0,00	0,00	-	1.549.566,50	11.638,74	1.561.205,24
Fundesa Conta Carne B/B	1.998.246,17	3.013.289,50	5.011.535,67	184.269,82	427,77	256,00	184.953,59	30.910.111,96	54.226,27	30.964.338,23
Fundesa Conta Carne O/C	61.669,98	158.933,92	220.603,90	25.593,65	11,00	0,00	25.604,65	1.631.820,37	2.345,88	1.634.166,25
Fundesa Conta Leite	4.843.770,51	2.421.848,63	7.265.619,14	5.943.329,35	23.869,79	352,30	5.967.551,44	22.952.658,39	129.979,47	23.082.637,86
sub-totais	13.581.546,08	12.047.967,34	25.629.513,42	8.074.894,36	138.602,56	382.580,60	8.596.077,52	121.631.916,72	477.434,83	122.109.351,55
Totais	Receitas do Período 25.629.513,42			Saídas do Período 8.596.077,52				122.109.351,55		

Aplicação de Recursos por cadeia

FUNDESA - contas	2015 R\$	2016 R\$	2017 R\$	2018 R\$	2019 R\$	2020 R\$	2021 R\$	2022 R\$
Fundesa Conta Suínos	545.759,14	569.988,01	798.127,20	779.929,61	806.013,27	705.326,08	905.331,65	1.009.563,81
Fundesa Conta Aves	389.056,25	487.700,03	931.357,07	491.856,55	821.957,96	742.158,19	846.167,94	505.671,64
Fundesa Conta Ovos	5.070,00	0,00	0,00	2.200,00	0,00	0,00	44.173,86	0,00
Fundesa Conta Carne B/B	322.777,48	417.851,61	568.983,05	471.601,14	783.895,50	1.460.300,51	687.555,01	387.502,87
Fundesa Conta Carne O/C	0,00	1.400,00	0,00	9.914,64	1.829,15	25.598,00	0,00	25.593,65
Fundesa Conta Leite	2.189.621,81	2.981.350,10	4.735.979,30	4.812.879,96	6.407.101,19	7.040.992,40	4.240.367,00	6.146.562,40
totais	3.452.284,67	4.458.289,75	7.034.446,63	6.568.381,89	8.820.797,05	9.974.375,18	6.723.595,45	8.074.894,36

		2022 - indenizações pagas		Investimentos: indenizações, atividades e Defesa Sanitária	
Receitas 2022	Contribuições	1º trimestre22	R\$ 3.007.777,22	Pec. Corte - R\$ 86.907,50	Porto Alegre, 16 de janeiro de 2023
		2º trimestre22	R\$ 3.217.079,88	1º trim - R\$ 35.755,50	
		3º trimestre22	R\$ 3.446.719,49	2º trim - R\$ 20.572,00	
		4º trimestre22	R\$ 3.909.969,49	3º trim - R\$ 6.672,00	
			R\$ 13.581.546,08	4º trim - R\$ 23.908,00	
	Financeiras	1º trimestre22	R\$ 2.294.102,97	Pec. Leiteira - R\$ 5.917.097,07	
		2º trimestre22	R\$ 2.882.672,64	1º trim - R\$ 1.532.840,13	
		3º trimestre22	R\$ 3.398.255,97	2º trim - R\$ 1.424.596,87	
		4º trimestre22	R\$ 3.472.935,76	3º trim - R\$ 1.516.235,85	
			R\$ 12.047.967,34	4º trim - R\$ 1.443.424,22	
1º trimestre - R\$ 5.301.880,19					
2º trimestre - R\$ 6.099.752,52					
3º trimestre - R\$ 6.844.975,46					
4º trimestre - R\$ 7.382.905,25					
Total - R\$ 25.629.513,42					

Rogério J. Kerber - Presidente



FUNDO DE DESENVOLVIMENTO E DEFESA SANITÁRIA DO ESTADO DO RIO GRANDE DO SUL

FUNDESA

Demonstrativo Receitas x Saídas x Saldos - Exercício de 2021 - janeiro a dezembro - destaque 4º trimestre

	Receitas do período + saldos anteriores			Saídas do Período				Saldos - Disponíveis		
	de contribuições	financeiras outras	saldos soma	Investimentos setoriais	IR - tributaria financeiras	outras	soma	contas aplicações	contas correntes	saldos 31/12/2021
Fundesa Conta Geral	0,00	866,40	866,40	2.055.370,83	1.290,15	253.274,57	2.309.935,55	0,00	724,72	724,72
Fundesa Conta Suínos	3.627.587,94	1.510.201,84	5.137.789,78	391.488,94	117.148,89	14.100,00	522.737,83	40.012.281,24	199.412,03	40.211.693,27
Fundesa Conta Aves	2.630.069,06	493.458,55	3.123.527,61	332.325,23	17.512,70	2.166,35	352.004,28	13.428.541,46	204.336,96	13.632.878,42
Fundesa Conta Ovos	124.144,20	47.964,71	172.108,91	44.173,86	0,00	0,00	44.173,86	1.273.359,61	3.317,08	1.276.676,69
Fundesa Conta Carne B/B	2.033.566,48	1.007.086,44	3.040.652,92	173.712,30	211.797,16	1.054,00	386.563,46	26.377.117,29	78.240,52	26.455.357,81
Fundesa Conta Carne O/C	58.512,39	54.254,43	112.766,82	0,00	0,00	0,00	0,00	1.436.579,38	2.804,80	1.439.384,18
Fundesa Conta Leite	4.660.824,26	851.348,56	5.512.172,82	3.726.524,29	97.557,51	626,23	3.824.708,03	21.926.230,06	160.918,77	22.087.148,83
sub-totais	13.134.704,33	3.965.180,93	17.099.885,26	6.723.595,45	445.306,41	271.221,15	7.440.123,01	104.454.109,04	649.754,88	105.103.863,92
Totais	Receitas do Período 17.099.885,26			Saídas do Período 7.440.123,01				105.103.863,92		

Aplicação de Recursos por cadeia

	2014 R\$	2015 R\$	2016 R\$	2017 R\$	2018 R\$	2019 R\$	2020 R\$	2021 R\$
FUNDESA - contas								
Fundesa Conta Suínos	498.014,61	545.759,14	569.988,01	798.127,20	779.929,61	806.013,27	705.326,08	905.331,65
Fundesa Conta Aves	426.485,95	389.056,25	487.700,03	931.357,07	491.856,55	821.957,96	742.158,19	846.167,94
Fundesa Conta Ovos	0,00	5.070,00	0,00	0,00	2.200,00	0,00	0,00	44.173,86
Fundesa Conta Carne B/B	293.212,86	322.777,48	417.851,61	568.983,05	471.601,14	783.895,50	1.460.300,51	687.555,01
Fundesa Conta Carne O/C	0,00	0,00	1.400,00	0,00	9.914,64	1.829,15	25.598,00	0,00
Fundesa Conta Leite	1.315.611,89	2.189.621,81	2.981.350,10	4.735.979,30	4.812.879,96	6.407.101,19	7.040.992,40	4.240.367,00
totais	2.533.325,31	3.452.284,67	4.458.289,75	7.034.446,63	6.568.381,89	8.820.797,05	9.974.375,18	6.723.595,45

		2021 - indenizações pagas		Investimentos: indenizações, atividades e Defesa Sanitária	
Receitas 2021	Contribuições	1º trimestre21 R\$ 2.760.642,13	Pec. Corte - R\$ 92.119,50	Porto Alegre, 17 de janeiro de 2022 Rogério J. Kerber - Presidente	
		2º trimestre21 R\$ 3.176.249,69	1º trim - R\$ 1.084,50		
		3º trimestre21 R\$ 3.300.631,02	2º trim - R\$ 27.397,50		
		4º trimestre21 R\$ 3.897.181,49	3º trim - R\$ 34.975,50		
		R\$ 13.134.704,33	4º trim - R\$ 28.662,00		
		1º trimestre21 R\$ 429.064,22	Pec. Leiteira - R\$ 3.719.655,28		
	Financeiras	2º trimestre21 R\$ 704.412,63	1º trim - R\$ 1.134.452,98		
		3º trimestre21 R\$ 1.117.588,68	2º trim - R\$ 767.675,42		
		4º trimestre21 R\$ 1.714.115,40	3º trim - R\$ 1.065.140,74		
		R\$ 3.965.180,93	4º trim - R\$ 752.386,14		



FUNDO DE DESENVOLVIMENTO E DEFESA SANITÁRIA DO ESTADO DO RIO GRANDE DO SUL

FUNDESA

Demonstrativo Receitas x Saídas x Saldos- Exercício de 2020 - janeiro a dezembro - destaque 4º trimestre

	Receitas do período + saldos anteriores			Saídas do Período				Saldos - Disponíveis		
	de contribuições	financeiras outras	saldos soma	Investimentos setoriais	IR - tributaria financeiras	outras	soma	contas aplicações	contas correntes	saldos 31/12/2020
Fundesa Conta Geral	0,00	742,18	742,18	1.732.330,44	108.533,93	212.032,11	2.052.896,48	0,00	7.545,83	7.545,83
Fundesa Conta Suínos	3.152.939,15	859.767,60	4.012.706,75	272.243,47	9.951,87	2.739,46	284.934,80	36.067.673,91	198.310,07	36.265.983,98
Fundesa Conta Aves	2.083.463,16	250.479,02	2.333.942,18	309.075,58	46.223,57	0,00	355.299,15	10.550.101,63	871.841,12	11.421.942,75
Fundesa Conta Ovos	118.707,57	26.510,14	145.217,71	0,00	0,00	0,00	0,00	1.139.555,01	9.186,32	1.148.741,33
Fundesa Conta Carne B/B	2.132.922,43	611.539,52	2.744.461,95	1.027.217,90	51.204,32	0,00	1.078.422,22	24.467.842,04	111.641,49	24.579.483,53
Fundesa Conta Carne O/C	47.840,07	33.039,74	80.879,81	25.598,00	40,00	0,00	25.638,00	1.322.343,98	4.697,38	1.327.041,36
Fundesa Conta Leite	4.818.175,93	514.805,40	5.332.981,33	6.607.909,79	8.717,85	0,00	6.616.627,64	20.557.250,92	515.105,56	21.072.356,48
sub-totais	12.354.048,31	2.296.883,60	14.650.931,91	9.974.375,18	224.671,54	214.771,57	10.413.818,29	94.104.767,49	1.718.327,77	95.823.095,26
Totais	Receitas do Período 14.650.931,91			Saídas do Período 10.413.818,29				95.823.095,26		

Aplicação de Recursos por cadeia

	2014 R\$	2015 R\$	2016 R\$	2017 R\$	2018 R\$	2019 R\$	2020 R\$
FUNDESA - contas							
Fundesa Conta Suínos	498.014,61	545.759,14	569.988,01	798.127,20	779.929,61	806.013,27	705.326,08
Fundesa Conta Aves	426.485,95	389.056,25	487.700,03	931.357,07	491.856,55	821.957,96	742.158,19
Fundesa Conta Ovos	0,00	5.070,00	0,00	0,00	2.200,00	0,00	0,00
Fundesa Conta Carne B/B	293.212,86	322.777,48	417.851,61	568.983,05	471.601,14	783.895,50	1.460.300,51
Fundesa Conta Carne O/C	0,00	0,00	1.400,00	0,00	9.914,64	1.829,15	25.598,00
Fundesa Conta Leite	1.315.611,89	2.189.621,81	2.981.350,10	4.735.979,30	4.812.879,96	6.407.101,19	7.040.992,40
totais	2.533.325,31	3.452.284,67	4.458.289,75	7.034.446,63	6.568.381,89	8.820.797,05	9.974.375,18

		2020 - indenizações pagas		Investimentos: atividades e Defesa Sanitária	2.541.290,06
Receitas 2020	Contribuições	1º trimestre20 R\$ 2.480.625,54	Pec. Corte - R\$ 962.074,50	Avicultura - R\$ 17.805,68	Porto Alegre, 15 de janeiro de 2021
	2º trimestre20 R\$ 3.007.368,42	1º trim - R\$ 46.033,50	1º trim - R\$ 0		
	3º trimestre20 R\$ 2.896.462,15	2º trim - R\$ 127.971,00	2º trim - R\$ 17.805,68		
	4º trimestre20 R\$ 3.969.592,20	3º trim - R\$ 130.863,00			
1º trimestre - R\$ 3.256.432,58	4º trim - R\$ 657.207,00				
2º trimestre - R\$ 3.651.580,51	2020 - indenizações pagas				
3º trimestre - R\$ 3.347.120,38	Pec. Leiteira - R\$ 6.471.010,62				
4º trimestre - R\$ 4.395.798,44	1º trim - R\$ 944.858,76				
Total R\$ 14.650.931,91	2º trim - R\$ 1.901.219,36				
	3º trim - R\$ 2.435.068,45				
	4º trim - R\$ 1.189.864,05				

Rogério J. Kerber - Presidente



FUNDO DE DESENVOLVIMENTO E DEFESA SANITÁRIA DO ESTADO DO RIO GRANDE DO SUL


FUNDESA

Demonstrativo Receitas x Saídas x Saldos- Exercício de 2019 - janeiro a dezembro - destaque 4º trimestre

	Receitas do período + saldos anteriores			Saídas do Período				Saldos - Disponíveis		
	de contribuições	financeiras outras	saldos soma	Investimentos setoriais	IR - tributaria financeiras	outras	soma	contas aplicações	contas correntes	saldos 30/09/2019
Fundesa Conta Geral	0,00	125,32	125,32	1.691.301,14	19.657,21	232.147,90	1.943.106,25	0,00	7.266,37	7.266,37
Fundesa Conta Suínos	2.763.663,32	1.621.853,14	4.385.516,46	383.187,98	24.072,82	10.465,23	417.726,03	32.870.530,03	173.143,90	33.043.673,93
Fundesa Conta Aves	2.163.708,93	420.479,73	2.584.188,66	399.132,67	24.747,32	0,00	423.879,99	9.790.610,92	182.945,91	9.973.556,83
Fundesa Conta Ovos	119.614,47	46.544,51	166.158,98	0,00	0,00	0,00	0,00	992.989,87	10.533,75	1.003.523,62
Fundesa Conta Carne B/B	2.108.464,03	1.161.044,77	3.269.508,80	361.070,21	293,10	4.312,73	365.676,04	23.302.719,47	93.547,68	23.396.267,15
Fundesa Conta Carne O/C	43.780,49	62.927,48	106.707,97	1.829,15	0,00	0,00	1.829,15	1.269.624,49	2.175,06	1.271.799,55
Fundesa Conta Leite	4.562.035,95	1.283.120,18	5.845.156,13	5.984.275,90	13.036,28	1.218,00	5.998.530,18	23.102.146,71	257.282,97	23.359.429,68
sub-totais	11.761.267,19	4.596.095,13	16.357.362,32	8.820.797,05	81.806,73	248.143,86	9.150.747,64	91.328.621,49	726.895,64	92.055.517,13
Totais	Receitas do Período 16.357.362,32			Saídas do Período 9.150.747,64			92.055.517,13			

Aplicação de Recursos por cadeia

	2013 R\$	2014 R\$	2015 R\$	2016 R\$	2017 R\$	2018 R\$	2019 R\$
FUNDESA - contas							
Fundesa Conta Suínos	436.944,97	498.014,61	545.759,14	569.988,01	798.127,20	779.929,61	806.013,27
Fundesa Conta Aves	251.501,60	426.485,95	389.056,25	487.700,03	931.357,07	491.856,55	821.957,96
Fundesa Conta Ovos	0,00	0,00	5.070,00	0,00	0,00	2.200,00	0,00
Fundesa Conta Carne B/B	235.797,03	293.212,86	322.777,48	417.851,61	568.983,05	471.601,14	783.895,50
Fundesa Conta Carne O/C	0,00	0,00	0,00	1.400,00	0,00	9.914,64	1.829,15
Fundesa Conta Leite	1.238.436,59	1.315.611,89	2.189.621,81	2.981.350,10	4.735.979,30	4.812.879,96	6.407.101,19
totais	2.162.680,19	2.533.325,31	3.452.284,67	4.458.289,75	7.034.446,63	6.568.381,89	8.820.797,05

		2019 - indenizações pagas			
Receitas 2019	Contribuições	1º trimestre 19 R\$ 2.336.379,99	Pec. Corte - R\$ 236.797,50	Porto Alegre, 15 de janeiro de 2020	
		2º trimestre 19 R\$ 2.713.482,79	1º trim - R\$ 8.662,50		
		3º trimestre 19 R\$ 2.703.905,07	2º trim - 100.485,00		
		4º trimestre 19 R\$ 4.007.499,34	3º trim - 71.527,50		
		R\$ 11.761.267,19	4º trim - 56.122,50	Rogério J. Kerber - Presidente	
1º trimestre - R\$ 3.508.217,16	Financeiras	1º trimestre 19 R\$ 1.171.837,17	Pec. Leiteira - R\$ 5.928.888,34		
		2º trimestre 19 R\$ 1.204.484,84	1º trim - R\$ 1.071.633,54		
		3º trimestre 19 R\$ 1.220.581,55	2º trim - 1.705.016,81		
		4º trimestre 19 R\$ 999.191,57	3º trim - 1.876.111,54		
		R\$ 4.596.095,13	4º trim - 1.276.126,45		
2º trimestre - R\$ 3.917.967,63					
	3º trimestre - R\$ 3.924.486,62				
		4º trimestre - R\$ 5.006.690,91			

FUNDO DE DESENVOLVIMENTO E DEFESA SANITÁRIA DO ESTADO DO RIO GRANDE DO SUL

FUNDESA

Demonstrativo Receitas x Saídas x Saldos- Exercício de 2018 - janeiro a dezembro

FUNDESA - contas	Receitas do período + saldos anteriores			Saídas do Período				Saldos - Disponíveis		
	de contribuições	financeiras outras	saldos soma	Investimentos setoriais	IR - tributaria financeiras	outras	soma	contas aplicações	contas correntes	saldos 31/12/2018
Fundesa Conta Geral	0,00	85,22	85,22	708.023,15	2.533,87	230.736,72	941.293,74	0,00	2.309,83	2.309,83
Fundesa Conta Suínos	2.450.987,66	1.538.953,97	3.989.941,63	602.923,82	25.573,40	12.421,20	640.918,42	29.435.776,00	81.268,29	29.517.044,29
Fundesa Conta Aves	835.253,41	416.187,83	1.251.441,24	314.850,76	57.141,87	16.562,43	388.555,06	7.696.030,87	38.937,70	7.734.968,57
Fundesa Conta Ovos	86.101,18	41.267,70	127.368,88	2.200,00	0,00	0,00	2.200,00	832.467,85	4.896,79	837.364,64
Fundesa Conta Carne B/B	2.076.500,13	1.082.966,66	3.159.466,79	294.595,35	179,75	2.697,11	297.472,21	20.939.789,45	40.788,91	20.980.578,36
Fundesa Conta Carne O/C	47.952,84	60.054,18	108.007,02	9.914,64	8,75	237,00	10.160,39	1.161.910,89	4.897,49	1.166.808,38
Fundesa Conta Leite	5.044.308,50	1.310.798,06	6.355.106,56	4.635.874,17	12.367,85	5.788,72	4.654.030,74	24.380.202,47	225.339,32	24.605.541,79
sub-totais	10.541.103,72	4.450.313,62	14.991.417,34	6.568.381,89	97.805,49	268.443,18	6.934.630,56	84.446.177,53	398.438,33	84.844.615,86
Totais	Receitas do Período 14.991.417,34			Saídas do Período 6.934.630,56				84.844.615,86		

Aplicação de Recursos por cadeia							
FUNDESA - contas	2012 R\$	2013 R\$	2014 R\$	2015 R\$	2016 R\$	2017 R\$	2018 R\$
Fundesa Conta Suínos	325.346,96	436.944,97	498.014,61	545.759,14	569.988,01	798.127,20	779.929,61
Fundesa Conta Aves	481.939,01	251.501,60	426.485,95	389.056,25	487.700,03	931.357,07	491.856,55
Fundesa Conta Ovos	0,00	0,00	0,00	5.070,00	0,00	0,00	2.200,00
Fundesa Conta Carne B/B	316.630,47	235.797,03	293.212,86	322.777,48	417.851,61	568.983,05	471.601,14
Fundesa Conta Carne O/C	13.500,00	0,00	0,00	0,00	1.400,00	0,00	9.914,64
Fundesa Conta Leite	1.616.322,28	1.238.436,59	1.315.611,89	2.189.621,81	2.981.350,10	4.735.979,30	4.812.879,96
totais	2.753.738,72	2.162.680,19	2.533.325,31	3.452.284,67	4.458.289,75	7.034.446,63	6.568.381,89

		2018 - indenizações pagas			
Receitas 2018	Contribuições	1º trimestre18	R\$ 2.104.726,06	Pec. Corte - R\$ 148.813,50	Porto Alegre, 15 de janeiro de 2019
		2º trimestre18	R\$ 2.277.971,48	1º trim - R\$ 2.000,00	
		3º trimestre18	R\$ 2.869.667,49	2º trim - R\$ 47.660,50	
		4º trimestre18	R\$ 3.288.738,69	3º trim - R\$ 63.228,00	
			R\$ 10.541.103,72	4º trim - R\$ 35.925,00	
	Financeiras	1º trimestre18	R\$ 1.079.497,36	Pec. Leiteira - R\$ 4.252.814,15	Rogério J. Kerber - Presidente
		2º trimestre18	R\$ 1.100.210,60	1º trim - R\$ 764.787,16	
		3º trimestre18	R\$ 1.139.140,51	2º trim - R\$ 1.387.823,32	
		4º trimestre18	R\$ 1.131.465,15	3º trim - R\$ 983.341,04	
			R\$ 4.450.313,62	4º trim - R\$ 1.116.862,63	



FUNDO DE DESENVOLVIMENTO E DEFESA SANITÁRIA DO ESTADO DO RIO GRANDE DO SUL

FUNDESA

Demonstrativo Receitas x Saídas x Saldos- Exercício de 2017 - janeiro a dezembro - destaque 4º trimestre

FUNDESA - contas	Receitas do período + saldos anteriores			Saídas do Período				Saldos - Disponíveis		
	de contribuições	financeiras outras	saldos soma	Investimentos setoriais	IR - tributaria financeiras	outras	soma	contas aplicações	contas correntes	saldos 31/12/2017
Fundesa Conta Geral	0,00	1.398,00	0,00	756.424,01	2.646,71	155.173,97	914.244,69	0,00	1.510,98	1.510,98
Fundesa Conta Suínos	2.837.064,75	2.043.434,23	4.880.498,98	609.021,20	38.778,21	0,00	647.799,41	26.323.282,74	104.541,41	26.427.824,15
Fundesa Conta Aves	1.044.566,56	576.783,57	1.621.350,13	742.251,07	38.805,17	0,00	781.056,24	7.050.114,03	54.624,93	7.104.738,96
Fundesa Conta Ovos	70.034,27	52.848,72	122.882,99	0,00	0,00	0,00	-	686.390,99	25.804,77	712.195,76
Fundesa Conta Carne B/B	1.804.528,22	1.427.539,81	3.232.068,03	379.877,05	238,35	0,00	380.115,40	18.300.426,21	33.897,53	18.334.323,74
Fundesa Conta Carne O/C	50.112,10	82.193,80	132.305,90	0,00	0,00	0,00	-	1.068.715,19	463,56	1.069.178,75
Fundesa Conta Leite	4.202.875,48	1.904.382,50	6.107.257,98	4.546.873,30	16.846,98	0,00	4.563.720,28	22.912.531,48	230.593,83	23.143.125,31
sub-totais	10.009.181,38	6.088.580,63	16.097.762,01	7.034.446,63	97.315,42	155.173,97	7.286.936,02	76.341.460,64	451.437,01	76.792.897,65
Totais	Receitas do Período 16.097.762,01			Saídas do Período 7.286.936,02			76.792.897,65			

Aplicação de Recursos por cadeia

FUNDESA - contas	2011 R\$	2012 R\$	2013 R\$	2014 R\$	2015 R\$	2016 R\$	2017 R\$
Fundesa Conta Suínos	207.852,96	325.346,96	436.944,97	498.014,61	545.759,14	569.988,01	798.127,20
Fundesa Conta Aves	260.002,28	481.939,01	251.501,60	426.485,95	389.056,25	487.700,03	931.357,07
Fundesa Conta Ovos	0,00	0,00	0,00	0,00	5.070,00	0,00	0,00
Fundesa Conta Carne B/B	203.298,96	316.630,47	235.797,03	293.212,86	322.777,48	417.851,61	568.983,05
Fundesa Conta Carne O/C	0,00	13.500,00	0,00	0,00	0,00	1.400,00	0,00
Fundesa Conta Leite	504.532,67	1.616.322,28	1.238.436,59	1.315.611,89	2.189.621,81	2.981.350,10	4.735.979,30
totais	1.175.686,85	2.753.738,72	2.162.680,19	2.533.325,29	3.452.284,67	4.458.289,75	7.034.446,63

Receitas 2017		Financeiras	
1º trimestre - R\$ 3.904.377,86	1º trimestre 17	R\$ 2.084.932,02	R\$ 1.819.445,84
2º trimestre - R\$ 3.796.456,35	2º trimestre 17	R\$ 2.196.944,22	R\$ 1.599.512,13
3º trimestre - R\$ 3.868.700,22	3º trimestre 17	R\$ 2.390.393,22	R\$ 1.478.307,00
4º trimestre - R\$ 4.528.227,58	4º trimestre 17	R\$ 3.336.911,92	R\$ 1.191.315,66
R\$ 16.097.762,01		R\$ 10.009.181,38	R\$ 6.088.580,63

2017 - indenizações pagas
Pec. Corte - R\$ 159.192,00
1º trim - R\$ 4.192,00
2º trim - R\$ 250,00
3º trim - R\$ 125.000,00
4º trim - R\$ 29.750,00
Pec. Leiteira - R\$ 3.878.748,08
1º trim - R\$ 1.161.700,73
2º trim - R\$ 632.264,20
3º trim - R\$ 905.813,42
4º trim - R\$ 1.178.969,73

Porto Alegre, 15 de janeiro de 2018

Rogério J. Kerber - Presidente



FUNDO DE DESENVOLVIMENTO E DEFESA SANITÁRIA DO ESTADO DO RIO GRANDE DO SUL
FUNDESA

Demonstrativo Receitas x Saídas x Saldos- Exercício de 2016 - janeiro a dezembro

FUNDESA - contas	Receitas do período + saldos anteriores			Saídas do Período				Saldos		
	de contribuições	financeiras outras	saldos soma	Investimentos setoriais	IR - tributaria financeiras	outras	soma	contas aplicações	contas correntes	saldos 31/12/2016
Fundesa Conta Geral		19.440,27	19.440,27	460.413,36	3.857,56	192.345,24	656.616,16	0,00	990,01	990,01
Fundesa Conta Suínos	2.290.394,91	2.326.210,70	4.616.605,61	454.884,67	1.324,92	0,00	456.209,59	22.135.740,17	314.775,70	22.450.515,87
Fundesa Conta Aves	964.038,99	676.681,76	1.640.720,75	372.596,69	211,00	0,00	372.807,69	6.381.132,99	107.033,56	6.488.166,55
Fundesa Conta Ovos	76.614,15	59.802,52	136.416,67	0,00	0,00	0,00	-	571.416,39	17.896,38	589.312,77
Fundesa Conta Carne B/B	1.560.033,27	1.651.459,96	3.211.493,23	302.748,27	210,40	0,00	302.958,67	15.493.898,10	212.150,18	15.706.048,28
Fundesa Conta Carne O/C	86.658,39	99.094,24	185.752,63	1400,00	7,00	0,00	1.407,00	919.832,47	21.043,49	940.875,96
Fundesa Conta Leite	3.971.555,97	2.338.581,09	6.310.137,06	2.866.246,76	2.772,80	0,00	2.869.019,56	21.376.588,72	448.203,67	21.824.792,39
sub-totais	8.949.295,68	7.171.270,54	16.120.566,22	4.458.289,75	8.383,68	192.345,24	4.659.018,67	66.878.608,84	1.122.092,99	68.000.701,83
Totais	Receitas do Período		16.120.566,22	Saídas do Período			4.659.018,67	68.000.701,83		

Aplicação de Recursos por cadeia

FUNDESA - contas	2010 R\$	2011 R\$	2012 R\$	2013 R\$	2014 R\$	2015 R\$	2016 R\$
Fundesa Conta Suínos	260.449,62	207.852,96	325.346,96	436.944,97	498.014,61	545.759,14	569.988,01
Fundesa Conta Aves	300.894,01	260.002,28	481.939,01	251.501,60	426.485,95	389.056,25	487.700,03
Fundesa Conta Ovos	0,00	0,00	0,00	0,00	0,00	5.070,00	0,00
Fundesa Conta Carne B/B	232.643,32	203.298,96	316.630,47	235.797,03	293.212,86	322.777,48	417.851,61
Fundesa Conta Carne O/C	0,00	0,00	13.500,00	0,00	0,00	0,00	1.400,00
Fundesa Conta Leite	653.291,65	504.532,67	1.616.322,28	1.238.436,59	1.315.611,89	2.189.621,81	2.981.350,10
totais	1.447.278,60	1.175.686,85	2.753.738,72	2.162.680,18	2.533.325,29	3.452.284,67	4.458.289,75

		2016 - indenizações pagas		Porto Alegre, 16 de janeiro de 2017	
		Pec. Corte - R\$ 58.164,00			
Receitas 2016	1º trimestre16	R\$ 1.903.992,79		1º trim - R\$ 13.100,00	
	2º trimestre16	R\$ 2.027.291,80			2º trim - R\$ 13.624,00
	3º trimestre16	R\$ 2.102.043,58			3º trim - R\$ 31.440,00
	4º trimestre16	R\$ 2.915.967,51			4º trim - R\$ 0,00
		R\$ 8.949.295,68			
		Pec. Leiteira - R\$ 2.436.272,70		Rogério J. Kerber - Presidente	
1º trimestre - R\$ 3.545.334,50	1º trimestre16	R\$ 1.641.341,71	1º trim - R\$ 616.800,00		
2º trimestre - R\$ 3.767.355,12	2º trimestre16	R\$ 1.740.063,32	2º trim - R\$ 674.270,27		
3º trimestre - R\$ 4.031.458,84	3º trimestre16	R\$ 1.929.415,26	3º trim - R\$ 423.825,10		
4º trimestre - R\$ 4.776.417,76	4º trimestre16	R\$ 1.860.450,25	4º trim - R\$ 721.377,33		
		R\$ 7.171.270,54			



FUNDO DE DESENVOLVIMENTO E DEFESA SANITÁRIA DO ESTADO DO RIO GRANDE DO SUL


FUNDESA

Demonstrativo Receitas x Saídas x Saldos- Exercício de 2015

FUNDESA - contas	Receitas do período + saldos anteriores			Saídas do Período				Saldos		
	de contribuições	financeiras outras	saldos	Investimentos setoriais	IR - tributaria financeiras	outras	soma	contas aplicações	contas correntes	saldos 31/12/2015
			soma							
Fundesa Conta Geral		2.628,66	2.628,66	253.714,71	1.178,99	143.814,40	398.708,10	0,00	4.510,91	4.510,91
Fundesa Conta Suínos	1.793.262,19	1.860.980,73	3.654.242,92	482.330,46	39.835,36	0,00	522.165,82	18.370.203,36	72.810,35	18.443.013,71
Fundesa Conta Aves	821.998,32	539.588,64	1.361.586,96	325.627,57	37.285,94	0,00	362.913,51	5.311.451,94	71.311,14	5.382.763,08
Fundesa Conta Ovos	100.932,27	42.231,13	143.163,40	5070,00	0,00	0,00	5.070,00	448.682,14	3.913,96	452.596,10
Fundesa Conta Carne B/B	1.265.668,44	1.321.288,03	2.586.956,47	259.348,80	127,00	0,00	259.475,80	12.891.442,57	57.696,85	12.949.139,42
Fundesa Conta Carne O/C	79.942,03	78.948,78	158.890,81	0,00	5,40	0,00	5,40	795.077,81	977,06	796.054,87
Fundesa Conta Leite	3.642.494,30	1.879.155,69	5.521.649,99	2.126.193,13	39.213,75	0,00	2.165.406,88	18.330.126,11	162.423,54	18.492.549,65
sub-totais	7.704.297,55	5.724.821,66	13.429.119,21	3.452.284,67	117.646,44	143.814,40	3.713.745,51	56.146.983,93	373.643,81	56.520.627,74
Totais	Receitas do Período 13.429.119,21			Saídas do Período 3.713.745,51				Saldos 56.520.627,74		

Aplicação de Recursos por cadeia

FUNDESA - contas	2009 R\$	2010 R\$	2011 R\$	2012 R\$	2013 R\$	2014 R\$	2015 R\$
Fundesa Conta Suínos	243.855,91	260.449,62	207.852,96	325.346,96	436.944,97	498.014,61	545.759,14
Fundesa Conta Aves	278.090,73	300.894,01	260.002,28	481.939,01	251.501,60	426.485,95	389.056,25
Fundesa Conta Ovos	9.678,00	0,00	0,00	0,00	0,00	0,00	5.070,00
Fundesa Conta Carne B/B	214.226,55	232.643,32	203.298,96	316.630,47	235.797,03	293.212,86	322.777,48
Fundesa Conta Carne O/C	0,00	0,00	0,00	13.500,00	0,00	0,00	0,00
Fundesa Conta Leite	410.099,82	653.291,65	504.532,67	1.616.322,28	1.238.436,59	1.315.611,89	2.189.621,81
totais	1.155.951,01	1.447.278,60	1.175.686,85	2.753.738,70	2.162.680,18	2.533.325,29	3.452.284,67

		2015 - indenizações pagas			
		Pec. Corte - R\$ 145.743,00		Porto Alegre, 15 de janeiro de 2016	
		1º trim - R\$ 0			
		2º trim - R\$ 47.138,00			
		3º trim - R\$ 84.175,00			
		4º trim - R\$ 14.430,00		Rogério J. Kerber - Presidente	
		Pec. Leiteira - R\$ 1.864.356,04			
		1º trim - R\$ 399.800,00			
		2º trim - R\$ 310.000,00			
		3º trim - R\$ 646.156,04			
		4º trim - R\$ 508.400,00			
Receitas 2015	Contribuições	1º trimestre15	R\$ 1.565.307,26		
		2º trimestre15	R\$ 1.663.747,10		
		3º trimestre15	R\$ 2.056.413,71		
		4º trimestre15	R\$ 2.418.829,48		
1º trimestre - R\$ 2.753.604,48		1º trimestre15	R\$ 1.188.297,22		
2º trimestre - R\$ 3.020.249,00	Financeiras	2º trimestre15	R\$ 1.356.501,90		
3º trimestre - R\$ 3.628.293,53		3º trimestre15	R\$ 1.571.879,82		
4º trimestre - R\$ 4.026.972,20		4º trimestre15	R\$ 1.608.142,72		

FUNDO DE DESENVOLVIMENTO E DEFESA SANITÁRIA DO ESTADO DO RIO GRANDE DO SUL

FUNDESA

Demonstrativo Receitas x Saídas x Saldos - Exercício 2014

FUNDESA - contas	Receitas do período + saldos anteriores			Saídas do Período				Saldos		
	de contribuições	financeiras outras	saldos soma	Investimentos setoriais	bancárias financeiras	outras	soma	contas aplicações	contas correntes	saldos 31/12/2014
Fundesa Conta Geral		63,24	63,24	875.112,22	1.079,18	130.315,40	1.006.506,80	0,00	3.821,92	3.821,92
Fundesa Conta Suínos	2.045.930,02	1.271.946,88	3.317.876,90	279.236,55	588,82	0,00	279.825,37	15.340.100,77	90.875,84	15.430.976,61
Fundesa Conta Aves	805.725,63	382.394,79	1.188.120,42	207.707,89	114,80	0,00	207.822,69	4.444.255,33	35.411,10	4.479.666,43
Fundesa Conta Ovos	108.548,72	21.958,49	130.507,21	0,00	0,00	0,00	-	308.895,44	5.907,26	314.802,70
Fundesa Conta Carne B/B	1.431.647,10	893.075,79	2.324.722,89	74.434,80	115,60	0,00	74.550,40	10.457.508,49	142.387,69	10.599.896,18
Fundesa Conta Carne O/C	43.249,83	55.554,96	98.804,79	0,00	12,40	0,00	12,40	667.704,34	7.530,81	675.235,15
Fundesa Conta Leite	2.724.769,45	1.306.816,82	4.031.586,27	1.096.833,83	1.401,56	0,00	1.098.235,39	15.151.174,01	162.479,17	15.313.653,18
sub-totais	7.159.870,75	3.931.810,97	11.091.681,72	2.533.325,29	3.312,36	130.315,40	2.666.953,05	46.369.638,38	448.413,79	46.818.052,17
Totais	Receitas do Período 11.091.681,72			Saídas do Período 2.666.953,05				46.818.052,17		

Aplicação de Recursos por cadeia

FUNDESA - contas	2009 R\$	2010 R\$	2011 R\$	2012 R\$	2013 R\$	2014 R\$
Fundesa Conta Suínos	243.855,91	260.449,62	207.852,96	325.346,96	436.944,97	498.014,61
Fundesa Conta Aves	278.090,73	300.894,01	260.002,28	481.939,01	251.501,60	426.485,95
Fundesa Conta Ovos	9.678,00	0,00	0,00	0,00	0,00	0,00
Fundesa Conta Carne B/B	214.226,55	232.643,32	203.298,96	316.630,47	235.797,03	293.212,86
Fundesa Conta Carne O/C	0,00	0,00	0,00	13.500,00	0,00	0,00
Fundesa Conta Leite	410.099,82	653.291,65	504.532,67	1.616.322,28	1.238.436,59	1.315.611,89
totais	1.155.951,01	1.447.278,60	1.175.686,85	2.753.738,70	2.162.680,18	2.533.325,29

		2014 - indenizações pagas		Porto Alegre, 15 de janeiro de 2015
Receitas 2014	Contribuições	1º trimestre14 R\$ 1.392.527,78	Pec. Corte = R\$ 3.630,00	Rogério J. Kerber - Presidente
		2º trimestre14 R\$ 1.583.292,64	1º trim - R\$ 0,00	
		3º trimestre14 R\$ 1.834.118,17	2º trim - R\$ 748,00	
		4º trimestre14 R\$ 2.349.932,16	3º trim - R\$ 2.882,00	
			4º trim - R\$ 0,00	
	Financeiras	1º trimestre14 R\$ 840.610,56	Pec. Leiteira = R\$ 876.800,00	
1º trimestre - R\$ 2.233.138,34		2º trimestre14 R\$ 925.916,20	1º trim - R\$ 70.200,00	
2º trimestre - R\$ 2.509.208,84		3º trimestre14 R\$ 1.049.345,50	2º trim - R\$ 233.000,00	
3º trimestre - R\$ 2.883.463,67		4º trimestre14 R\$ 1.115.938,71	3º trim - R\$ 182.200,00	
4º trimestre - R\$ 3.465.870,87			4º trim - R\$ 391.400,00	



FUNDO DE DESENVOLVIMENTO E DEFESA SANITÁRIA DO ESTADO DO RIO GRANDE DO SUL

FUNDESA

Demonstrativo Receitas x Saídas x Saldos - Exercício 2013 -

FUNDESA - contas	Receitas do período + saldos anteriores			Saídas do Período				Saldos		
	de contribuições	financeiras outras	saldos soma	Investimentos setoriais	bancárias financeiras	outras	soma	contas aplicações	contas correntes	saldos 31/12/2013
Fundesa Conta Geral		35.514,02	35.514,02	498.529,27	955,51	89.547,88	589.032,66	0,00	4.134,42	4.134,42
Fundesa Conta Suínos	1.839.501,84	787.622,50	2.627.124,34	312.312,65	384,80	43.257,57	355.955,02	12.580.226,32	68.350,91	12.648.577,23
Fundesa Conta Aves	847.854,40	229.990,10	1.077.844,50	126.869,28	232,86	10.496,96	137.599,10	3.710.781,69	33.132,21	3.743.913,90
Fundesa Conta Ovos	43.614,34	10.471,88	54.086,22	0,00	0,00	0,00	-	183.479,74	815,75	184.295,49
Fundesa Conta Carne B/B	1.285.234,85	552.425,09	1.837.659,94	111.164,71	126,50	0,00	111.291,21	8.552.931,71	50.422,18	8.603.353,89
Fundesa Conta Carne O/C	50.034,39	35.564,41	85.598,80	0,00	12,45	0,00	12,45	575.313,65	1.129,11	576.442,76
Fundesa Conta Leite	2.394.030,19	819.743,40	3.213.773,59	1.113.804,27	1.431,20	35.312,31	1.150.547,78	12.498.477,50	130.678,78	12.629.156,28
sub-totais	6.460.270,01	2.471.331,40	8.931.601,41	2.162.680,18	3.143,32	178.614,72	2.344.438,22	38.101.210,61	288.663,36	38.389.873,97
Totais	Receitas do Período 8.931.601,41			Saídas do Período 2.344.438,22				38.389.873,97		

Aplicação de Recursos por cadeia						
	2008 R\$	2009 R\$	2010 R\$	2011 R\$	2012 R\$	2013 R\$
FUNDESA - contas						
Fundesa Conta Suínos	184.114,35	243.855,91	260.449,62	207.852,96	325.346,96	436.944,97
Fundesa Conta Aves	199.328,96	278.090,73	300.894,01	260.002,28	481.939,01	251.501,60
Fundesa Conta Ovos	161,70	9.678,00	0,00	0,00	0,00	0,00
Fundesa Conta Carne B/B	167.892,55	214.226,55	232.643,32	203.298,96	316.630,47	235.797,03
Fundesa Conta Carne O/C	291,82	0,00	0,00	0,00	13.500,00	0,00
Fundesa Conta Leite	120.452,65	410.099,82	653.291,65	504.532,67	1.616.322,28	1.238.436,59
totais	672.242,03	1.155.951,01	1.447.278,60	1.175.686,85	2.753.738,70	2.162.680,18

		2013 - indenizações pagas Pec. Corte = R\$ 4.785,00 1º trim - R\$ 638,00 2º trim - R\$ 3.509,00 3º trim - R\$ 638,00 4º trim - R\$ 0,00 Pec. Leiteira = R\$ 1.006.000,00 1º trim - R\$ 78.000,00 2º trim - R\$ 234.800,00 3º trim - R\$ 372.000,00 4º trim - R\$ 321.200,00	Porto Alegre, 15 de janeiro de 2014 Rogério J. Kerber - Presidente
Receitas 2013 1º trimestre - R\$ 1.794.755,70 2º trimestre - R\$ 2.023.392,94 3º trimestre - R\$ 2.272.275,44 4º trimestre - R\$ 2.841.177,33	Contribuições 1º trimestre13 - R\$ 1.322.343,76 2º trimestre13 - R\$ 1.454.693,98 3º trimestre13 - R\$ 1.614.155,23 4º trimestre13 - R\$ 2.069.077,04		
	Financeiras 1º trimestre13 - R\$ 472.411,94 2º trimestre13 - R\$ 568.698,96 3º trimestre13 - R\$ 658.120,21 4º trimestre13 - R\$ 772.100,29		



FUNDO DE DESENVOLVIMENTO E DEFESA SANITÁRIA DO ESTADO DO RIO GRANDE DO SUL FUNDESA

Demonstrativo Receitas x Saídas x Saldos - Exercício 2012

FUNDESA - contas	Receitas do período + saldos anteriores			Saídas do Período				Saldos		
	de contribuições	financeiras outras	saldos soma	Investimentos setoriais	bancárias financeiras	outras	soma	contas aplicações	contas correntes	saldos 31/12/2012
Fundesa Conta Geral		202,37	202,37	721.394,34	537,84	79.671,77	801.603,95	0,00	5.050,40	5.050,40
Fundesa Conta Suínos	1.519.441,94	673.931,65	2.193.373,59	181.109,79	70,60	0,00	181.180,39	10.470.198,52	54.494,35	10.524.692,87
Fundesa Conta Aves	514.508,80	196.042,03	710.550,83	337.701,84	335,19	0,00	338.037,03	2.907.902,66	20.395,08	2.928.297,74
Fundesa Conta Ovos	7.606,59	8.160,39	15.766,98	0,00	2,40	0,00	2,40	129.852,35	356,92	130.209,27
Fundesa Conta Carne B/B	1.233.813,54	467.986,77	1.701.800,31	100.170,46	118,30	0,00	100.288,76	7.028.044,97	1,00	7.028.045,97
Fundesa Conta Carne O/C	64.760,72	30.638,89	95.399,61	13.500,00	16,00	0,00	13.516,00	490.850,16	1,00	490.851,16
Fundesa Conta Leite	2.575.301,11	717.675,60	3.292.976,71	1.399.862,27	1.429,31	0,00	1.401.291,58	10.543.525,42	149.903,39	10.693.428,81
sub-totais	5.915.432,70	2.094.637,70	8.010.070,40	2.753.738,70	2.509,64	79.671,77	2.835.920,11	31.570.374,08	230.202,14	31.800.576,22
Totais	Receitas do Período 8.010.070,40			Saídas do Período 2.835.920,11			31.800.576,22			

Aplicação de Recursos por cadeia

FUNDESA - contas	2007 R\$	2008 R\$	2009 R\$	2010 R\$	2011 R\$	2012 R\$
Fundesa Conta Suínos	149.501,38	184.114,35	243.855,91	260.449,62	207.852,96	325.346,96
Fundesa Conta Aves	145.206,68	199.328,96	278.090,73	300.894,01	260.002,28	481.939,01
Fundesa Conta Ovos	279,89	161,70	9.678,00	0,00	0,00	0,00
Fundesa Conta Carne B/B	148.343,51	167.892,55	214.226,55	232.643,32	203.298,96	316.630,47
Fundesa Conta Carne O/C	594,09	291,82	0,00	0,00	0,00	13.500,00
Fundesa Conta Leite	124.863,23	120.452,65	410.099,82	653.291,65	504.532,67	1.616.322,28
totais	568.788,78	672.242,03	1.155.951,01	1.447.278,60	1.175.686,85	2.753.738,70

			2012 - indenizações pagas	
			Pec. Corte = R\$ 2.763,00	Porto Alegre, 15 de janeiro de 2013
Contribuições	1º trimestre12	R\$ 1.044.218,06	1º trim - R\$ 360,00	
	2º trimestre12	R\$ 1.429.214,79	2º trim - 963,00	
	3º trimestre12	R\$ 1.510.562,06	3º trim - 0,00	
Receitas 2012	4º trimestre12	R\$ 1.931.437,79	4º trim - R\$ 1.440,00	
1º trimestre - R\$ 1.637.918,69			Pec. Leiteira = R\$ 1.154.400,00	Rogério J. Kerber - Presidente
2º trimestre - R\$ 1.958.638,75	1º trimestre12	R\$ 593.700,63	1º trim - R\$ 121.800,00	
3º trimestre - R\$ 2.015.915,60	2º trimestre12	R\$ 529.423,96	2º trim - R\$ 402.600,00	
4º trimestre - R\$ 2.397.597,36	3º trimestre12	R\$ 505.353,54	3º trim - R\$ 285.200,00	
	4º trimestre12	R\$ 466.159,57	4º trim - R\$ 344.800,00	



FUNDO DE DESENVOLVIMENTO E DEFESA SANITÁRIA DO ESTADO DO RIO GRANDE DO SUL
FUNDESA

Demonstrativo Receitas x Saídas x Saldos - Exercício de 2010

FUNDESA - contas	Receitas do período + saldos anteriores			Saídas do Período				Saldos		
	de contribuições	financeiras outras	saldos soma	Investimentos setoriais	bancárias financeiras	outros pagamentos	soma	contas aplicações	contas correntes	saldos 31/12/2010
Fundesa Conta Geral		0,00	-	541.778,16	572,79	80.256,37	622.607,32		3.436,41	3.436,41
Fundesa Conta Suínos	1.277.918,18	505.385,22	1.783.303,40	125.005,08	364,38	209,86	125.579,32	6.885.871,50	6.287,78	6.892.159,28
Fundesa Conta Aves	644.922,55	144.844,04	789.766,59	165.449,47	506,00	1.915,84	167.871,31	2.042.355,12	18.641,40	2.060.996,52
Fundesa Conta Ovos	25.617,40	5.521,34	31.138,74	0,00	112,20	0,00	112,20	82.273,04	2.274,86	84.547,90
Fundesa Conta Carne B/B	1.129.236,94	286.682,78	1.415.919,72	97.198,78	983,80	0,00	98.182,58	4.142.321,76	90.734,00	4.233.055,76
Fundesa Conta Carne O/C	62.085,35	20.802,03	82.887,38	0,00	201,09	0,00	201,09	295.057,40	4.517,74	299.575,14
Fundesa Conta Leite	1.897.340,79	483.742,41	2.381.083,20	517.847,11	1.781,40	0,00	519.628,51	6.493.070,47	141.834,04	6.634.904,51
sub-totais	5.037.121,21	1.446.977,82	6.484.099,03	1.447.278,60	4.521,66	82.382,07	1.534.182,33	19.940.949,29	267.726,23	20.208.675,52
Totais	Receitas do Período 6.484.099,03			Saídas do Período 1.534.182,33			Saldo Fundesa 20.208.675,52			

Aplicação de Recursos por cadeia

FUNDESA - contas	2006 R\$	2007 R\$	2008 R\$	2009 R\$	2010 R\$
Fundesa Conta Suínos	12.350,55	149.501,38	184.114,35	243.855,91	260.449,62
Fundesa Conta Aves	23.954,46	145.206,68	199.328,96	278.090,73	300.894,01
Fundesa Conta Ovos	248,05	279,89	161,70	9.678,00	0,00
Fundesa Conta Carne B/B	11.920,77	148.343,51	167.892,55	214.226,55	232.643,32
Fundesa Conta Carne O/C	316,06	594,09	291,82	0,00	0,00
Fundesa Conta Leite	8.310,15	124.863,23	120.452,65	410.099,82	653.291,65
totais	57.100,04	568.788,78	672.242,03	1.155.951,01	1.447.278,60

Receitas 2010

1º trimestre - R\$ 1.305.788,04
2º trimestre - R\$ 1.558.027,71
3º trimestre - R\$ 1.593.827,44
4º trimestre - R\$ 2.026.455,84
Total R\$ 6.484.099,03

Contribuições	1º trimestre	R\$ 1.024.401,49
	2º trimestre	R\$ 1.228.993,06
	3º trimestre	R\$ 1.254.989,75
	4º trimestre	R\$ 1.528.736,91
	Total	R\$ 5.037.121,21
Financeiras	1º trimestre	R\$ 281.386,55
	2º trimestre	R\$ 329.034,65
	3º trimestre	R\$ 338.837,69
	4º trimestre	R\$ 497.718,93
	Total	R\$ 1.446.977,82

Porto Alegre, 17 de janeiro de 2011

Rogério J. Kerber - Presidente



FUNDO DE DESENVOLVIMENTO E DEFESA SANITÁRIA DO ESTADO DO RIO GRANDE DO SUL
FUNDESA

Demonstrativo Receitas x Saídas x Saldos - Exercício 2009

FUNDESA - contas	Receitas do período + saldos anteriores			Saídas do Período				Saldos		
	de contribuições	financeiras outras	saldos soma	Investimentos setoriais	bancárias financeiras	outros pagamentos	soma	contas aplicações	contas correntes	saldos 31/12/2009
Fundesa Conta Geral		0,18	0,18	341.472,98	1.083,44	80.236,58	422.793,00		3.437,02	3.437,02
Fundesa Conta Suínos	1.236.361,79	447.669,93	1.684.031,72	134.909,28	1.096,25	9.962,40	145.967,93	5.468.971,21	1.070,67	5.470.041,88
Fundesa Conta Aves	604.387,48	127.898,71	732.286,19	124.360,72	436,60	54.745,78	179.543,10	1.531.635,89	16.325,24	1.547.961,13
Fundesa Conta Ovos	17.901,47	4.205,95	22.107,42	9678,00	113,40	0,00	9.791,40	53.179,06	342,30	53.521,36
Fundesa Conta Carne B/B	717.970,87	215.248,71	933.219,58	39.437,92	726,10	75.804,40	115.968,42	3.037.711,58	7.339,07	3.045.050,65
Fundesa Conta Carne O/C	55.940,00	14.354,53	70.294,53	0,00	162,40	0,00	162,40	216.765,27	123,58	216.888,85
Fundesa Conta Leite	1.402.993,32	394.514,91	1.797.508,23	306.115,59	734,20	5.000,00	311.849,79	4.844.354,95	60.076,90	4.904.431,85
sub-totais	4.035.554,93	1.203.892,92	5.239.447,85	955.974,49	4.352,39	225.749,16	1.186.076,04	15.152.617,96	88.714,78	15.241.332,74
Totais	Receitas do Período 5.239.447,85			Saídas do Período 1.186.076,04				Saldo Fundesa 15.241.332,74		

Aplicação de Recursos por cadeia

FUNDESA - contas	2006 R\$	2007 R\$	2008 R\$	2009 R\$	Pagamento de indenizações: 2009
Fundesa Conta Suínos	12.350,55	149.501,38	184.114,35	243.855,91	Pecuária de Corte - R\$ 2.280,00 - 1 processo Pecuária Leiteira - R\$ 225.900,00 - 78 processos Avicultura - R\$ 10.035,00 - 2 processos
Fundesa Conta Aves	23.954,46	145.206,68	199.328,96	278.090,73	
Fundesa Conta Ovos	248,05	279,89	161,70	9.678,00	
Fundesa Conta Carne B/B	11.920,77	148.343,51	167.892,55	214.226,55	
Fundesa Conta Carne O/C	316,06	594,09	291,82	0,00	
Fundesa Conta Leite	8.310,15	124.863,23	120.452,65	410.099,82	
totais	57.100,04	568.788,78	672.242,03	1.155.951,01	

Receitas 2009

Contribuições	1º trimestre09	R\$ 827.803,87
	2º trimestre09	R\$ 1.154.191,19
	3º trimestre09	R\$ 934.818,64
	4º trimestre09	R\$ 1.118.741,23
Financeiras	1º trimestre09	R\$ 418.315,10
	2º trimestre09	R\$ 268.550,11
	3º trimestre09	R\$ 258.982,56
	4º trimestre09	R\$ 258.045,15

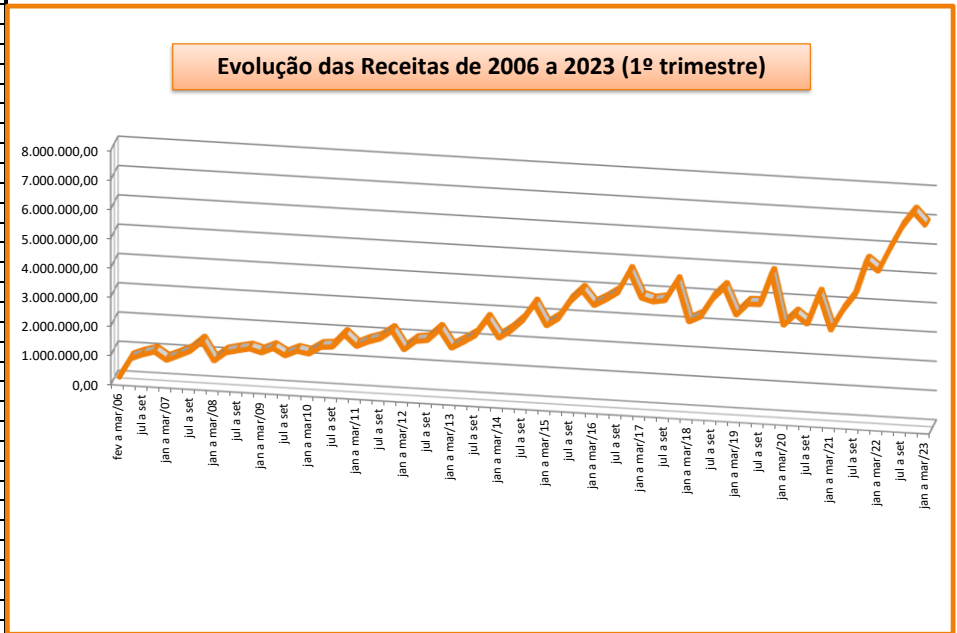
1º trimestre - R\$ 1.246.118,97
2º trimestre - R\$ 1.422.741,30
3º trimestre - R\$ 1.193.801,20
4º trimestre - R\$ 1.376.786,38

Porto Alegre, 15 de janeiro de 2010

Rogério J. Kerber - Presidente



EVOLUÇÃO DAS RECEITAS	
período	Valores em R\$
fev a mar/06	99.989,03
abr a jun	778.098,03
jul a set	941.497,94
out a dez	1.056.264,32
jan a mar/07	796.316,00
abr a jun	970.128,24
jul a set	1.153.978,47
out a dez	1.507.510,93
jan a mar/08	866.122,51
abr a jun	1.176.872,87
jul a set	1.272.049,40
out a dez	1.358.159,81
jan a mar/09	1.246.118,97
abr a jun	1.422.741,30
jul a set	1.193.801,20
out a dez	1.376.786,38
jan a mar10	1.305.788,04
abr a jun	1.558.027,71
jul a set	1.593.827,44
out a dez	2.026.455,84
jan a mar/11	1.658.769,66
abr a jun	1.840.224,90
jul a set	1.969.605,26
out a dez	2.259.750,12
jan a mar/12	1.637.918,69
abr a jun	1.958.638,75
jul a set	2.015.915,60
out a dez	2.397.597,36
jan a mar/13	1.794.755,70
abr a jun	2.023.392,94
jul a set	2.272.275,44
out a dez	2.841.177,33
jan a mar/14	2.233.138,34
abr a jun	2.509.208,84
jul a set	2.883.463,67
out a dez	3.465.870,87
jan a mar/15	2.753.604,48
abr a jun	3.020.249,00
jul a set	3.628.293,53
out a dez	4.026.972,20
jan a mar/16	3.545.334,50
abr a jun	3.767.355,12
jul a set	4.031.458,84
out a dez	4.776.417,76
jan a mar/17	3.904.377,86
abr a jun	3.796.456,35
jul a set	3.868.700,22
out a dez	4.528.227,58
jan a mar/18	3.184.223,42
abr a jun	3.378.182,08
jul a set	4.008.808,00
out a dez	4.420.203,84
jan a mar/19	3.508.217,16
abr a jun	3.917.967,63
jul a set	3.924.486,62
out a dez	5.006.690,91
jan a mar/20	3.256.432,58
abr a jun	3.651.580,51
jul a set	3.347.120,38
out a dez	4.395.798,44
jan a mar/21	3.189.706,35
abr a jun	3.880.662,32
jul a set	4.418.219,70
out a dez	5.611.296,89
jan a mar/22	5.301.880,19
abr a jun	6.099.752,52
jul a set	6.844.975,46
out a dez	7.382.905,25
jan a mar/23	6.957.739,41
	197.920.685,68



Evolução das Receitas									
2013		2014		2015		2016		2017	
contrib.	financ.	contrib.	financ.	contrib.	financ.	contrib.	financ.	contrib.	financ.
6.460.270,01	2.471.331,40	7.159.870,75	3.931.810,97	7.704.297,55	5.724.821,66	8.949.295,68	7.171.270,54	10.009.181,38	6.088.580,63
8.010.070,40		11.091.681,72		13.429.119,21		16.120.566,22		16.097.762,01	
2018		2019		2020		2021		2022	
contrib.	financ.	contrib.	financ.	contrib.	financ.	contrib.	financ.	contrib.	financ.
10.541.103,72	4.450.313,62	11.761.267,19	4.596.095,13	12.354.048,31	2.296.883,60	13.134.704,33	3.965.180,93	13.581.546,08	12.047.967,34
14.991.417,34		16.357.362,32		14.650.931,91		17.099.885,26		25.629.513,42	

