



PRESTAÇÃO DE CONTAS

Exercício de 2021
Destaque o 3º trimestre

Exercícios de 2020 a 2009
gráficos

FUNDO DE DESENVOLVIMENTO E DEFESA SANITÁRIA DO ESTADO DO RIO GRANDE DO SUL

FUNDESA

Demonstrativo Receitas x Saídas x Saldos - Exercício de 2021 - janeiro a setembro - destaque 3º trimestre

	Receitas do período + saldos anteriores			Saídas do Período				Saldos - Disponíveis		
	de contribuições	financeiras outras	saldos soma	Investimentos setoriais	IR - tributaria financeiras	outras	soma	contas aplicações	contas correntes	saldos 30/09/2021
Fundesa Conta Geral	0,00	866,40	866,40	1.871.442,23	932,05	170.958,65	2.043.332,93	0,00	4.626,61	4.626,61
Fundesa Conta Suínos	2.641.409,18	855.857,88	3.497.267,06	110.940,16	104.873,04	2.720,00	218.533,20	38.937.591,52	0,00	38.937.591,52
Fundesa Conta Aves	1.768.385,52	275.567,87	2.043.953,39	111.537,37	5.244,02	1.327,00	118.108,39	12.848.722,66	0,00	12.848.722,66
Fundesa Conta Ovos	94.308,83	27.301,03	121.609,86	0,00	0,00	0,00	0,00	1.270.351,19	0,00	1.270.351,19
Fundesa Conta Carne B/B	1.412.896,54	574.644,60	1.987.541,14	121.449,10	211.727,16	1.054,00	334.230,26	25.516.795,60	0,00	25.516.795,60
Fundesa Conta Carne O/C	34.657,63	31.027,16	65.684,79	0,00	0,00	0,00	0,00	1.392.302,15	0,00	1.392.302,15
Fundesa Conta Leite	3.285.865,14	485.800,59	3.771.665,73	2.974.138,15	92.430,35	0,00	3.066.568,50	21.150.442,64	0,00	21.150.442,64
sub-totais	9.237.522,84	2.251.065,53	11.488.588,37	5.189.507,01	415.206,62	176.059,65	5.780.773,28	101.116.205,76	4.626,61	101.120.832,37
Totais	Receitas do Período		11.488.588,37	Saídas do Período			5.780.773,28	101.120.832,37		

Aplicação de Recursos por cadeia

	2014 R\$	2015 R\$	2016 R\$	2017 R\$	2018 R\$	2019 R\$	2020 R\$	2021 R\$
FUNDESA - contas								
Fundesa Conta Suínos	498.014,61	545.759,14	569.988,01	798.127,20	779.929,61	806.013,27	705.326,08	578.800,72
Fundesa Conta Aves	426.485,95	389.056,25	487.700,03	931.357,07	491.856,55	821.957,96	742.158,19	579.397,93
Fundesa Conta Ovos	0,00	5.070,00	0,00	0,00	2.200,00	0,00	0,00	0,00
Fundesa Conta Carne B/B	293.212,86	322.777,48	417.851,61	568.983,05	471.601,14	783.895,50	1.460.300,51	589.309,66
Fundesa Conta Carne O/C	0,00	0,00	1.400,00	0,00	9.914,64	1.829,15	25.598,00	0,00
Fundesa Conta Leite	1.315.611,89	2.189.621,81	2.981.350,10	4.735.979,30	4.812.879,96	6.407.101,19	7.040.992,40	3.441.998,71
totais	2.533.325,31	3.452.284,67	4.458.289,75	7.034.446,63	6.568.381,89	8.820.797,05	9.974.375,18	5.189.507,01

			2021 - indenizações pagas	Investimentos: atividades e Defesa Sanitária		5.189.507,01
			Pec. Corte - R\$ 63.457,50	Porto Alegre, 15 de outubro de 2021 Rogério J. Kerber - Presidente		
Receitas 2021			1º trim - R\$ 1.084,50			
			2º trim - R\$ 27.397,50			
			3º trim - R\$ 34.975,50			
			Pec. Leiteira - R\$2.967.269,14			
			1º trim - R\$ 1.134.452,98			
			2º trim - R\$ 767.675,42			
			3º trim - R\$ 1.065.140,74			




FUNDO DE DESENVOLVIMENTO E DEFESA SANITÁRIA DO ESTADO DO RIO GRANDE DO SUL FUNDESA

Demonstrativo Receitas x Saídas x Saldos- Exercício de 2021 - 1º semestre - janeiro a junho - destaque 2º trimestre

	Receitas do período + saldos anteriores			Saídas do Período				Saldos - Disponíveis		
	de contribuições	financeiras outras	saldos soma	Investimentos setoriais	IR - tributaria financeiras	outras	soma	contas aplicações	contas correntes	saldos 30/06/2021
Fundesa Conta Geral	0,00	866,40	866,40	781.941,17	695,45	116.805,65	899.442,27	0,00	2.243,67	2.243,67
Fundesa Conta Suínos	1.654.626,70	430.266,40	2.084.893,10	45.502,83	104.843,04	2.092,00	152.437,87	37.881.027,64	0,00	37.881.027,64
Fundesa Conta Aves	1.042.352,02	135.606,07	1.177.958,09	104.635,47	5.244,02	1.327,00	111.206,49	12.265.617,06	0,00	12.265.617,06
Fundesa Conta Ovos	61.775,31	13.747,78	75.523,09	0,00	0,00	0,00	0,00	1.224.264,42	0,00	1.224.264,42
Fundesa Conta Carne B/B	923.817,02	292.443,35	1.216.260,37	68.772,40	211.647,16	1.054,00	281.473,56	25.090.800,56	0,00	25.090.800,56
Fundesa Conta Carne O/C	24.318,36	15.902,76	40.221,12	0,00	0,00	0,00	0,00	1.367.047,48	0,00	1.367.047,48
Fundesa Conta Leite	2.230.002,41	244.644,09	2.474.646,50	1.908.706,16	91.490,55	0,00	2.000.196,71	21.237.636,39	796,61	21.238.433,00
sub-totais	5.936.891,82	1.133.476,85	7.070.368,67	2.909.558,03	413.920,22	121.278,65	3.444.756,90	99.066.393,55	3.040,28	99.069.433,83
Totais	Receitas do Período 7.070.368,67			Saídas do Período 3.444.756,90				99.069.433,83		

Aplicação de Recursos por cadeia								
FUNDESA - contas	2014 R\$	2015 R\$	2016 R\$	2017 R\$	2018 R\$	2019 R\$	2020 R\$	2021 - 1º trim. R\$
Fundesa Conta Suínos	498.014,61	545.759,14	569.988,01	798.127,20	779.929,61	806.013,27	705.326,08	240.988,12
Fundesa Conta Aves	426.485,95	389.056,25	487.700,03	931.357,07	491.856,55	821.957,96	742.158,19	300.120,76
Fundesa Conta Ovos	0,00	5.070,00	0,00	0,00	2.200,00	0,00	0,00	0,00
Fundesa Conta Carne B/B	293.212,86	322.777,48	417.851,61	568.983,05	471.601,14	783.895,50	1.460.300,51	264.257,69
Fundesa Conta Carne O/C	0,00	0,00	1.400,00	0,00	9.914,64	1.829,15	25.598,00	0,00
Fundesa Conta Leite	1.315.611,89	2.189.621,81	2.981.350,10	4.735.979,30	4.812.879,96	6.407.101,19	7.040.992,40	2.104.191,45
totais	2.533.325,31	3.452.284,67	4.458.289,75	7.034.446,63	6.568.381,89	8.820.797,05	9.974.375,18	2.909.558,03

			2021 - indenizações pagas	Investimentos: atividades e Defesa Sanitária		2.909.558,03
			Pec. Corte - R\$ 28.482,00			
			1º trim - R\$ 1.084,50			
			2º trim - R\$ 27.397,50			
			Pec. Leiteira - R\$ 1.902.128,40			
			1º trim - R\$ 1.134.452,98			
			2º trim - R\$ 767.675,42			
			Porto Alegre, 15 de julho de 2021			
			Rogério J. Kerber - Presidente			
						

Receitas 2021			
Contribuições	1º trimestre21	R\$ 2.760.642,13	
	2º trimestre21	R\$ 3.176.249,69	
	3º trimestre21		
	4º trimestre21		
		R\$ 5.936.891,82	
Financeiras	1º trimestre21	R\$ 429.064,22	
	2º trimestre21	R\$ 704.412,63	
	3º trimestre21		
	4º trimestre21		
		R\$ 1.133.476,85	
		R\$ 7.070.368,67	


FUNDO DE DESENVOLVIMENTO E DEFESA SANITÁRIA DO ESTADO DO RIO GRANDE DO SUL

FUNDESA

Demonstrativo Receitas x Saídas x Saldos- Exercício de 2021 - janeiro a março - destaque 1º trimestre

	Receitas do período + saldos anteriores			Saídas do Período				Saldos - Disponíveis		
	de contribuições	financeiras outras	saldos soma	Investimentos setoriais	IR - tributaria financeiras	outras	soma	contas aplicações	contas correntes	saldos 31/03/2021
Fundesa Conta Geral	0,00	166,40	166,40	712.878,54	515,55	58.136,54	771.530,63	0,00	6.723,84	6.723,84
Fundesa Conta Suínos	742.367,22	162.682,15	905.049,37	3.600,00	99.628,32	710,00	103.938,32	36.780.640,71	265,00	36.780.905,71
Fundesa Conta Aves	458.464,31	50.525,37	508.989,68	219,47	10,00	1.327,00	1.556,47	11.736.727,68	0,00	11.736.727,68
Fundesa Conta Ovos	30.605,58	5.219,73	35.825,31	0,00	0,00	0,00	0,00	1.184.566,64	0,00	1.184.566,64
Fundesa Conta Carne B/B	432.487,83	112.318,58	544.806,41	23.673,70	211.587,26	1.054,00	236.314,96	24.496.468,45	109,00	24.496.577,45
Fundesa Conta Carne O/C	14.024,31	6.133,20	20.157,51	0,00	0,00	0,00	0,00	1.343.410,66	3.788,21	1.347.198,87
Fundesa Conta Leite	1.082.692,88	92.018,79	1.174.711,67	1.134.647,10	88.779,35	0,00	1.223.426,45	20.747.231,70	0,00	20.747.231,70
sub-totais	2.760.642,13	429.064,22	3.189.706,35	1.875.018,81	400.520,48	61.227,54	2.336.766,83	96.289.045,84	10.886,05	96.299.931,89
Totais	Receitas do Período 3.189.706,35			Saídas do Período 2.336.766,83				Saldos 96.299.931,89		

Aplicação de Recursos por cadeia								
FUNDESA - contas	2014 R\$	2015 R\$	2016 R\$	2017 R\$	2018 R\$	2019 R\$	2020 R\$	2021 - 1º trim. R\$
Fundesa Conta Suínos	498.014,61	545.759,14	569.988,01	798.127,20	779.929,61	806.013,27	705.326,08	181.819,64
Fundesa Conta Aves	426.485,95	389.056,25	487.700,03	931.357,07	491.856,55	821.957,96	742.158,19	178.439,11
Fundesa Conta Ovos	0,00	5.070,00	0,00	0,00	2.200,00	0,00	0,00	0,00
Fundesa Conta Carne B/B	293.212,86	322.777,48	417.851,61	568.983,05	471.601,14	783.895,50	1.460.300,51	201.893,34
Fundesa Conta Carne O/C	0,00	0,00	1.400,00	0,00	9.914,64	1.829,15	25.598,00	0,00
Fundesa Conta Leite	1.315.611,89	2.189.621,81	2.981.350,10	4.735.979,30	4.812.879,96	6.407.101,19	7.040.992,40	1.312.866,74
totais	2.533.325,31	3.452.284,67	4.458.289,75	7.034.446,63	6.568.381,89	8.820.797,05	9.974.375,18	1.875.018,81

		2021 - indenizações pagas	Investimentos: atividades e Defesa Sanitária	1.875.018,81
		Pec. Corte - R\$ 1.084,50		
		1º trim - R\$ 1.084,50		
		Pec. Leiteira - R\$ 1.134.452,98		
		1º trim - R\$ 1.134.452,98		
Porto Alegre, 15 de abril de 2021				
Rogério J. Kerber - Presidente				
				

	1º trimestre21 R\$ 2.760.642,13
Receitas 2021	2º trimestre21
	3º trimestre21
	4º trimestre21
1º trimestre - R\$ 3.189.706,35	R\$ 2.760.642,13
2º trimestre - R\$	1º trimestre21 R\$ 429.064,22
3º trimestre - R\$	2º trimestre21
4º trimestre - R\$	3º trimestre21
	4º trimestre21
	R\$ 429.064,22

FUNDO DE DESENVOLVIMENTO E DEFESA SANITÁRIA DO ESTADO DO RIO GRANDE DO SUL

FUNDESA

Demonstrativo Receitas x Saídas x Saldos- Exercício de 2020 - janeiro a dezembro - destaque 4º trimestre

	Receitas do período + saldos anteriores			Saídas do Período				Saldos - Disponíveis		
	de contribuições	financeiras outras	saldos soma	Investimentos setoriais	IR - tributaria financeiras	outras	soma	contas aplicações	contas correntes	saldos 31/12/2020
Fundesa Conta Geral	0,00	742,18	742,18	1.732.330,44	108.533,93	212.032,11	2.052.896,48	0,00	7.545,83	7.545,83
Fundesa Conta Suínos	3.152.939,15	859.767,60	4.012.706,75	272.243,47	9.951,87	2.739,46	284.934,80	36.067.673,91	198.310,07	36.265.983,98
Fundesa Conta Aves	2.083.463,16	250.479,02	2.333.942,18	309.075,58	46.223,57	0,00	355.299,15	10.550.101,63	871.841,12	11.421.942,75
Fundesa Conta Ovos	118.707,57	26.510,14	145.217,71	0,00	0,00	0,00	0,00	1.139.555,01	9.186,32	1.148.741,33
Fundesa Conta Carne B/B	2.132.922,43	611.539,52	2.744.461,95	1.027.217,90	51.204,32	0,00	1.078.422,22	24.467.842,04	111.641,49	24.579.483,53
Fundesa Conta Carne O/C	47.840,07	33.039,74	80.879,81	25.598,00	40,00	0,00	25.638,00	1.322.343,98	4.697,38	1.327.041,36
Fundesa Conta Leite	4.818.175,93	514.805,40	5.332.981,33	6.607.909,79	8.717,85	0,00	6.616.627,64	20.557.250,92	515.105,56	21.072.356,48
sub-totais	12.354.048,31	2.296.883,60	14.650.931,91	9.974.375,18	224.671,54	214.771,57	10.413.818,29	94.104.767,49	1.718.327,77	95.823.095,26
Totais	Receitas do Período 14.650.931,91			Saídas do Período 10.413.818,29				95.823.095,26		

Aplicação de Recursos por cadeia

	2014 R\$	2015 R\$	2016 R\$	2017 R\$	2018 R\$	2019 R\$	2020 R\$
FUNDESA - contas							
Fundesa Conta Suínos	498.014,61	545.759,14	569.988,01	798.127,20	779.929,61	806.013,27	705.326,08
Fundesa Conta Aves	426.485,95	389.056,25	487.700,03	931.357,07	491.856,55	821.957,96	742.158,19
Fundesa Conta Ovos	0,00	5.070,00	0,00	0,00	2.200,00	0,00	0,00
Fundesa Conta Carne B/B	293.212,86	322.777,48	417.851,61	568.983,05	471.601,14	783.895,50	1.460.300,51
Fundesa Conta Carne O/C	0,00	0,00	1.400,00	0,00	9.914,64	1.829,15	25.598,00
Fundesa Conta Leite	1.315.611,89	2.189.621,81	2.981.350,10	4.735.979,30	4.812.879,96	6.407.101,19	7.040.992,40
totais	2.533.325,31	3.452.284,67	4.458.289,75	7.034.446,63	6.568.381,89	8.820.797,05	9.974.375,18

		2020 - indenizações pagas		Investimentos: atividades e Defesa Sanitária	2.541.290,06
Receitas 2020 1º trimestre - R\$ 3.256.432,58 2º trimestre - R\$ 3.651.580,51 3º trimestre - R\$ 3.347.120,38 4º trimestre - R\$ 4.395.798,44 Total R\$ 14.650.931,91	Contribuições 1º trimestre20 R\$ 2.480.625,54 2º trimestre20 R\$ 3.007.368,42 3º trimestre20 R\$ 2.896.462,15 4º trimestre20 R\$ 3.969.592,20 R\$ 12.354.048,31	Pec. Corte - R\$ 962.074,50		Avicultura - R\$ 17.805,68 1º trim - R\$ 0 2º trim - R\$ 17.805,68	Porto Alegre, 15 de janeiro de 2021 Rogério J. Kerber - Presidente
		1º trim - R\$ 46.033,50			
		2º trim - R\$ 127.971,00			
		3º trim - R\$ 130.863,00			
		4º trim - R\$ 657.207,00			
Financeiras 1º trimestre20 R\$ 775.807,04 2º trimestre20 R\$ 644.212,09 3º trimestre20 R\$ 450.658,23 4º trimestre20 R\$ 426.206,24 R\$ 2.296.883,60	Pec. Leiteira - R\$ 6.471.010,62		1º trim - R\$ 944.858,76 2º trim - R\$ 1.901.219,36 3º trim - R\$ 2.435.068,45 4º trim - R\$ 1.189.864,05		
	1º trim - R\$ 944.858,76				
	2º trim - R\$ 1.901.219,36				
	3º trim - R\$ 2.435.068,45				
	4º trim - R\$ 1.189.864,05				



FUNDO DE DESENVOLVIMENTO E DEFESA SANITÁRIA DO ESTADO DO RIO GRANDE DO SUL
FUNDESA

Demonstrativo Receitas x Saídas x Saldos- Exercício de 2019 - janeiro a dezembro - destaque 4º trimestre

	Receitas do período + saldos anteriores			Saídas do Período				Saldos - Disponíveis		
	de contribuições	financeiras outras	saldos soma	Investimentos setoriais	IR - tributaria financeiras	outras	soma	contas aplicações	contas correntes	saldos 30/09/2019
Fundesa Conta Geral	0,00	125,32	125,32	1.691.301,14	19.657,21	232.147,90	1.943.106,25	0,00	7.266,37	7.266,37
Fundesa Conta Suínos	2.763.663,32	1.621.853,14	4.385.516,46	383.187,98	24.072,82	10.465,23	417.726,03	32.870.530,03	173.143,90	33.043.673,93
Fundesa Conta Aves	2.163.708,93	420.479,73	2.584.188,66	399.132,67	24.747,32	0,00	423.879,99	9.790.610,92	182.945,91	9.973.556,83
Fundesa Conta Ovos	119.614,47	46.544,51	166.158,98	0,00	0,00	0,00	0,00	992.989,87	10.533,75	1.003.523,62
Fundesa Conta Carne B/B	2.108.464,03	1.161.044,77	3.269.508,80	361.070,21	293,10	4.312,73	365.676,04	23.302.719,47	93.547,68	23.396.267,15
Fundesa Conta Carne O/C	43.780,49	62.927,48	106.707,97	1.829,15	0,00	0,00	1.829,15	1.269.624,49	2.175,06	1.271.799,55
Fundesa Conta Leite	4.562.035,95	1.283.120,18	5.845.156,13	5.984.275,90	13.036,28	1.218,00	5.998.530,18	23.102.146,71	257.282,97	23.359.429,68
sub-totais	11.761.267,19	4.596.095,13	16.357.362,32	8.820.797,05	81.806,73	248.143,86	9.150.747,64	91.328.621,49	726.895,64	92.055.517,13
Totais	Receitas do Período 16.357.362,32			Saídas do Período 9.150.747,64				92.055.517,13		

Aplicação de Recursos por cadeia							
	2013 R\$	2014 R\$	2015 R\$	2016 R\$	2017 R\$	2018 R\$	2019 R\$
FUNDESA - contas							
Fundesa Conta Suínos	436.944,97	498.014,61	545.759,14	569.988,01	798.127,20	779.929,61	806.013,27
Fundesa Conta Aves	251.501,60	426.485,95	389.056,25	487.700,03	931.357,07	491.856,55	821.957,96
Fundesa Conta Ovos	0,00	0,00	5.070,00	0,00	0,00	2.200,00	0,00
Fundesa Conta Carne B/B	235.797,03	293.212,86	322.777,48	417.851,61	568.983,05	471.601,14	783.895,50
Fundesa Conta Carne O/C	0,00	0,00	0,00	1.400,00	0,00	9.914,64	1.829,15
Fundesa Conta Leite	1.238.436,59	1.315.611,89	2.189.621,81	2.981.350,10	4.735.979,30	4.812.879,96	6.407.101,19
totais	2.162.680,19	2.533.325,31	3.452.284,67	4.458.289,75	7.034.446,63	6.568.381,89	8.820.797,05

		2019 - indenizações pagas		Porto Alegre, 15 de janeiro de 2020
		Pec. Corte - R\$ 236.797,50		
Receitas 2019	Contribuições	1º trimestre 19 R\$ 2.336.379,99	1º trim - R\$ 8.662,50	Rogério J. Kerber - Presidente
		2º trimestre 19 R\$ 2.713.482,79	2º trim - 100.485,00	
		3º trimestre 19 R\$ 2.703.905,07	3º trim - 71.527,50	
		4º trimestre 19 R\$ 4.007.499,34	4º trim - 56.122,50	
		R\$ 11.761.267,19		
		1º trimestre 19 R\$ 1.171.837,17	Pec. Leiteira - R\$ 5.928.888,34	
	Financeiras	2º trimestre 19 R\$ 1.204.484,84	1º trim - R\$ 1.071.633,54	
		3º trimestre 19 R\$ 1.220.581,55	2º trim - 1.705.016,81	
		4º trimestre 19 R\$ 999.191,57	3º trim - 1.876.111,54	
		R\$ 4.596.095,13	4º trim - 1.276.126,45	



FUNDO DE DESENVOLVIMENTO E DEFESA SANITÁRIA DO ESTADO DO RIO GRANDE DO SUL

FUNDESA

Demonstrativo Receitas x Saídas x Saldos- Exercício de 2018 - janeiro a dezembro

FUNDESA - contas	Receitas do período + saldos anteriores			Saídas do Período				Saldos - Disponíveis		
	de contribuições	financeiras outras	saldos soma	Investimentos setoriais	IR - tributaria financeiras	outras	soma	contas aplicações	contas correntes	saldos 31/12/2018
Fundesa Conta Geral	0,00	85,22	85,22	708.023,15	2.533,87	230.736,72	941.293,74	0,00	2.309,83	2.309,83
Fundesa Conta Suínos	2.450.987,66	1.538.953,97	3.989.941,63	602.923,82	25.573,40	12.421,20	640.918,42	29.435.776,00	81.268,29	29.517.044,29
Fundesa Conta Aves	835.253,41	416.187,83	1.251.441,24	314.850,76	57.141,87	16.562,43	388.555,06	7.696.030,87	38.937,70	7.734.968,57
Fundesa Conta Ovos	86.101,18	41.267,70	127.368,88	2.200,00	0,00	0,00	2.200,00	832.467,85	4.896,79	837.364,64
Fundesa Conta Carne B/B	2.076.500,13	1.082.966,66	3.159.466,79	294.595,35	179,75	2.697,11	297.472,21	20.939.789,45	40.788,91	20.980.578,36
Fundesa Conta Carne O/C	47.952,84	60.054,18	108.007,02	9.914,64	8,75	237,00	10.160,39	1.161.910,89	4.897,49	1.166.808,38
Fundesa Conta Leite	5.044.308,50	1.310.798,06	6.355.106,56	4.635.874,17	12.367,85	5.788,72	4.654.030,74	24.380.202,47	225.339,32	24.605.541,79
sub-totais	10.541.103,72	4.450.313,62	14.991.417,34	6.568.381,89	97.805,49	268.443,18	6.934.630,56	84.446.177,53	398.438,33	84.844.615,86
Totais	Receitas do Período 14.991.417,34			Saídas do Período 6.934.630,56				Saldos 84.844.615,86		

Aplicação de Recursos por cadeia							
FUNDESA - contas	2012 R\$	2013 R\$	2014 R\$	2015 R\$	2016 R\$	2017 R\$	2018 R\$
Fundesa Conta Suínos	325.346,96	436.944,97	498.014,61	545.759,14	569.988,01	798.127,20	779.929,61
Fundesa Conta Aves	481.939,01	251.501,60	426.485,95	389.056,25	487.700,03	931.357,07	491.856,55
Fundesa Conta Ovos	0,00	0,00	0,00	5.070,00	0,00	0,00	2.200,00
Fundesa Conta Carne B/B	316.630,47	235.797,03	293.212,86	322.777,48	417.851,61	568.983,05	471.601,14
Fundesa Conta Carne O/C	13.500,00	0,00	0,00	0,00	1.400,00	0,00	9.914,64
Fundesa Conta Leite	1.616.322,28	1.238.436,59	1.315.611,89	2.189.621,81	2.981.350,10	4.735.979,30	4.812.879,96
totais	2.753.738,72	2.162.680,19	2.533.325,31	3.452.284,67	4.458.289,75	7.034.446,63	6.568.381,89

		2018 - indenizações pagas		
			Pec. Corte - R\$ 148.813,50	Porto Alegre, 15 de janeiro de 2019
Receitas 2018	Contribuições	1º trimestre18 R\$ 2.104.726,06	1º trim - R\$ 2.000,00	
		2º trimestre18 R\$ 2.277.971,48	2º trim - R\$ 47.660,50	
		3º trimestre18 R\$ 2.869.667,49	3º trim - R\$ 63.228,00	
		4º trimestre18 R\$ 3.288.738,69	4º trim - R\$ 35.925,00	
		R\$ 10.541.103,72	Pec. Leiteira - R\$ 4.252.814,15	
	Financeiras	1º trimestre18 R\$ 1.079.497,36	1º trim - R\$ 764.787,16	Rogério J. Kerber - Presidente
		2º trimestre18 R\$ 1.100.210,60	2º trim - R\$ 1.387.823,32	
		3º trimestre18 R\$ 1.139.140,51	3º trim - R\$ 983.341,04	
		4º trimestre18 R\$ 1.131.465,15	4º trim - R\$ 1.116.862,63	
		R\$ 4.450.313,62		



FUNDO DE DESENVOLVIMENTO E DEFESA SANITÁRIA DO ESTADO DO RIO GRANDE DO SUL
FUNDESA

Demonstrativo Receitas x Saídas x Saldos- Exercício de 2017 - janeiro a dezembro - destaque 4º trimestre

FUNDESA - contas	Receitas do período + saldos anteriores			Saídas do Período				Saldos - Disponíveis		
	de contribuições	financeiras outras	saldos soma	Investimentos setoriais	IR - tributaria financeiras	outras	soma	contas aplicações	contas correntes	saldos 31/12/2017
Fundesa Conta Geral	0,00	1.398,00	0,00	756.424,01	2.646,71	155.173,97	914.244,69	0,00	1.510,98	1.510,98
Fundesa Conta Suínos	2.837.064,75	2.043.434,23	4.880.498,98	609.021,20	38.778,21	0,00	647.799,41	26.323.282,74	104.541,41	26.427.824,15
Fundesa Conta Aves	1.044.566,56	576.783,57	1.621.350,13	742.251,07	38.805,17	0,00	781.056,24	7.050.114,03	54.624,93	7.104.738,96
Fundesa Conta Ovos	70.034,27	52.848,72	122.882,99	0,00	0,00	0,00	-	686.390,99	25.804,77	712.195,76
Fundesa Conta Carne B/B	1.804.528,22	1.427.539,81	3.232.068,03	379.877,05	238,35	0,00	380.115,40	18.300.426,21	33.897,53	18.334.323,74
Fundesa Conta Carne O/C	50.112,10	82.193,80	132.305,90	0,00	0,00	0,00	-	1.068.715,19	463,56	1.069.178,75
Fundesa Conta Leite	4.202.875,48	1.904.382,50	6.107.257,98	4.546.873,30	16.846,98	0,00	4.563.720,28	22.912.531,48	230.593,83	23.143.125,31
sub-totais	10.009.181,38	6.088.580,63	16.097.762,01	7.034.446,63	97.315,42	155.173,97	7.286.936,02	76.341.460,64	451.437,01	76.792.897,65
Totais	Receitas do Período 16.097.762,01			Saídas do Período 7.286.936,02				Saldos 76.792.897,65		

Aplicação de Recursos por cadeia							
FUNDESA - contas	2011 R\$	2012 R\$	2013 R\$	2014 R\$	2015 R\$	2016 R\$	2017 R\$
Fundesa Conta Suínos	207.852,96	325.346,96	436.944,97	498.014,61	545.759,14	569.988,01	798.127,20
Fundesa Conta Aves	260.002,28	481.939,01	251.501,60	426.485,95	389.056,25	487.700,03	931.357,07
Fundesa Conta Ovos	0,00	0,00	0,00	0,00	5.070,00	0,00	0,00
Fundesa Conta Carne B/B	203.298,96	316.630,47	235.797,03	293.212,86	322.777,48	417.851,61	568.983,05
Fundesa Conta Carne O/C	0,00	13.500,00	0,00	0,00	0,00	1.400,00	0,00
Fundesa Conta Leite	504.532,67	1.616.322,28	1.238.436,59	1.315.611,89	2.189.621,81	2.981.350,10	4.735.979,30
totais	1.175.686,85	2.753.738,72	2.162.680,19	2.533.325,29	3.452.284,67	4.458.289,75	7.034.446,63

		2017 - indenizações pagas		Porto Alegre, 15 de janeiro de 2018
		Pec. Corte - R\$ 159.192,00		
Receitas 2017	Contribuições	1º trimestre17 R\$ 2.084.932,02	1º trim - R\$ 4.192,00	Rogério J. Kerber - Presidente
		2º trimestre17 R\$ 2.196.944,22	2º trim - R\$ 250,00	
		3º trimestre17 R\$ 2.390.393,22	3º trim - R\$ 125.000,00	
		4º trimestre17 R\$ 3.336.911,92	4º trim - R\$ 29.750,00	
1º trimestre - R\$ 3.904.377,86		R\$ 10.009.181,38		
2º trimestre - R\$ 3.796.456,35		1º trimestre17 R\$ 1.819.445,84	Pec. Leiteira - R\$ 3.878.748,08	
3º trimestre - R\$ 3.868.700,22		2º trimestre17 R\$ 1.599.512,13	1º trim - R\$ 1.161.700,73	
4º trimestre - R\$ 4.528.227,58		3º trimestre17 R\$ 1.478.307,00	2º trim - R\$ 632.264,20	
R\$ 16.097.762,01		4º trimestre17 R\$ 1.191.315,66	3º trim - R\$ 905.813,42	
		R\$ 6.088.580,63	4º trim - R\$ 1.178.969,73	



FUNDO DE DESENVOLVIMENTO E DEFESA SANITÁRIA DO ESTADO DO RIO GRANDE DO SUL
FUNDESA

Demonstrativo Receitas x Saídas x Saldos- Exercício de 2016 - janeiro a dezembro

FUNDESA - contas	Receitas do período + saldos anteriores			Saídas do Período				Saldos		
	de contribuições	financeiras outras	saldos soma	Investimentos setoriais	IR - tributaria financeiras	outras	soma	contas aplicações	contas correntes	saldos 31/12/2016
Fundesda Conta Geral		19.440,27	19.440,27	460.413,36	3.857,56	192.345,24	656.616,16	0,00	990,01	990,01
Fundesda Conta Suínos	2.290.394,91	2.326.210,70	4.616.605,61	454.884,67	1.324,92	0,00	456.209,59	22.135.740,17	314.775,70	22.450.515,87
Fundesda Conta Aves	964.038,99	676.681,76	1.640.720,75	372.596,69	211,00	0,00	372.807,69	6.381.132,99	107.033,56	6.488.166,55
Fundesda Conta Ovos	76.614,15	59.802,52	136.416,67	0,00	0,00	0,00	-	571.416,39	17.896,38	589.312,77
Fundesda Conta Carne B/B	1.560.033,27	1.651.459,96	3.211.493,23	302.748,27	210,40	0,00	302.958,67	15.493.898,10	212.150,18	15.706.048,28
Fundesda Conta Carne O/C	86.658,39	99.094,24	185.752,63	1400,00	7,00	0,00	1.407,00	919.832,47	21.043,49	940.875,96
Fundesda Conta Leite	3.971.555,97	2.338.581,09	6.310.137,06	2.866.246,76	2.772,80	0,00	2.869.019,56	21.376.588,72	448.203,67	21.824.792,39
sub-totais	8.949.295,68	7.171.270,54	16.120.566,22	4.458.289,75	8.383,68	192.345,24	4.659.018,67	66.878.608,84	1.122.092,99	68.000.701,83
Totais	Receitas do Período		16.120.566,22	Saídas do Período			4.659.018,67	68.000.701,83		

Aplicação de Recursos por cadeia

FUNDESA - contas	2010 R\$	2011 R\$	2012 R\$	2013 R\$	2014 R\$	2015 R\$	2016 R\$
Fundesda Conta Suínos	260.449,62	207.852,96	325.346,96	436.944,97	498.014,61	545.759,14	569.988,01
Fundesda Conta Aves	300.894,01	260.002,28	481.939,01	251.501,60	426.485,95	389.056,25	487.700,03
Fundesda Conta Ovos	0,00	0,00	0,00	0,00	0,00	5.070,00	0,00
Fundesda Conta Carne B/B	232.643,32	203.298,96	316.630,47	235.797,03	293.212,86	322.777,48	417.851,61
Fundesda Conta Carne O/C	0,00	0,00	13.500,00	0,00	0,00	0,00	1.400,00
Fundesda Conta Leite	653.291,65	504.532,67	1.616.322,28	1.238.436,59	1.315.611,89	2.189.621,81	2.981.350,10
totais	1.447.278,60	1.175.686,85	2.753.738,72	2.162.680,18	2.533.325,29	3.452.284,67	4.458.289,75

		2016 - indenizações pagas		Porto Alegre, 16 de janeiro de 2017
		Pec. Corte - R\$ 58.164,00		
Receitas 2016	1º trimestre16	R\$ 1.903.992,79	1º trim - R\$ 13.100,00	R\$ 8.949.295,68
	2º trimestre16	R\$ 2.027.291,80	2º trim - R\$ 13.624,00	
	3º trimestre16	R\$ 2.102.043,58	3º trim - R\$ 31.440,00	
	4º trimestre16	R\$ 2.915.967,51	4º trim - R\$ 0,00	
		Pec. Leiteira - R\$ 2.436.272,70		R\$ 7.171.270,54
1º trimestre - R\$ 3.545.334,50	1º trimestre16	R\$ 1.641.341,71	1º trim - R\$ 616.800,00	
	2º trimestre16	R\$ 1.740.063,32	2º trim - R\$ 674.270,27	
	3º trimestre16	R\$ 1.929.415,26	3º trim - R\$ 423.825,10	
	4º trimestre16	R\$ 1.860.450,25	4º trim - R\$ 721.377,33	

Rogério J. Kerber - Presidente



FUNDO DE DESENVOLVIMENTO E DEFESA SANITÁRIA DO ESTADO DO RIO GRANDE DO SUL
FUNDESA

Demonstrativo Receitas x Saídas x Saldos- Exercício de 2015

FUNDESA - contas	Receitas do período + saldos anteriores			Saídas do Período				Saldos		
	de contribuições	financeiras outras	saldos	Investimentos setoriais	IR - tributaria financeiras	outras	soma	contas aplicações	contas correntes	saldos 31/12/2015
			soma							
Fundesa Conta Geral		2.628,66	2.628,66	253.714,71	1.178,99	143.814,40	398.708,10	0,00	4.510,91	4.510,91
Fundesa Conta Suínos	1.793.262,19	1.860.980,73	3.654.242,92	482.330,46	39.835,36	0,00	522.165,82	18.370.203,36	72.810,35	18.443.013,71
Fundesa Conta Aves	821.998,32	539.588,64	1.361.586,96	325.627,57	37.285,94	0,00	362.913,51	5.311.451,94	71.311,14	5.382.763,08
Fundesa Conta Ovos	100.932,27	42.231,13	143.163,40	5070,00	0,00	0,00	5.070,00	448.682,14	3.913,96	452.596,10
Fundesa Conta Carne B/B	1.265.668,44	1.321.288,03	2.586.956,47	259.348,80	127,00	0,00	259.475,80	12.891.442,57	57.696,85	12.949.139,42
Fundesa Conta Carne O/C	79.942,03	78.948,78	158.890,81	0,00	5,40	0,00	5,40	795.077,81	977,06	796.054,87
Fundesa Conta Leite	3.642.494,30	1.879.155,69	5.521.649,99	2.126.193,13	39.213,75	0,00	2.165.406,88	18.330.126,11	162.423,54	18.492.549,65
sub-totais	7.704.297,55	5.724.821,66	13.429.119,21	3.452.284,67	117.646,44	143.814,40	3.713.745,51	56.146.983,93	373.643,81	56.520.627,74
Totais	Receitas do Período		13.429.119,21	Saídas do Período		3.713.745,51		56.520.627,74		

Aplicação de Recursos por cadeia

	2009	2010	2011	2012	2013	2014	2015
	R\$	R\$	R\$	R\$	R\$	R\$	R\$
FUNDESA - contas							
Fundesa Conta Suínos	243.855,91	260.449,62	207.852,96	325.346,96	436.944,97	498.014,61	545.759,14
Fundesa Conta Aves	278.090,73	300.894,01	260.002,28	481.939,01	251.501,60	426.485,95	389.056,25
Fundesa Conta Ovos	9.678,00	0,00	0,00	0,00	0,00	0,00	5.070,00
Fundesa Conta Carne B/B	214.226,55	232.643,32	203.298,96	316.630,47	235.797,03	293.212,86	322.777,48
Fundesa Conta Carne O/C	0,00	0,00	0,00	13.500,00	0,00	0,00	0,00
Fundesa Conta Leite	410.099,82	653.291,65	504.532,67	1.616.322,28	1.238.436,59	1.315.611,89	2.189.621,81
totais	1.155.951,01	1.447.278,60	1.175.686,85	2.753.738,70	2.162.680,18	2.533.325,29	3.452.284,67

			2015 - indenizações pagas		Porto Alegre, 15 de janeiro de 2016
			Pec. Corte - R\$ 145.743,00		
Receitas 2015	Contribuições	1º trimestre15	R\$ 1.565.307,26	1º trim - R\$ 0	Rogério J. Kerber - Presidente
		2º trimestre15	R\$ 1.663.747,10	2º trim - R\$ 47.138,00	
		3º trimestre15	R\$ 2.056.413,71	3º trim - R\$ 84.175,00	
		4º trimestre15	R\$ 2.418.829,48	4º trim - R\$ 14.430,00	
1º trimestre - R\$ 2.753.604,48 2º trimestre - R\$ 3.020.249,00 3º trimestre - R\$ 3.628.293,53 4º trimestre - R\$ 4.026.972,20	Financeiras	1º trimestre15	R\$ 1.188.297,22	Pec. Leiteira - R\$ 1.864.356,04	Rogério J. Kerber - Presidente
		2º trimestre15	R\$ 1.356.501,90	1º trim - R\$ 399.800,00	
		3º trimestre15	R\$ 1.571.879,82	2º trim - R\$ 310.000,00	
		4º trimestre15	R\$ 1.608.142,72	3º trim - R\$ 646.156,04 4º trim - R\$ 508.400,00	



FUNDO DE DESENVOLVIMENTO E DEFESA SANITÁRIA DO ESTADO DO RIO GRANDE DO SUL
FUNDESA

Demonstrativo Receitas x Saídas x Saldos - Exercício 2014

FUNDESA - contas	Receitas do período + saldos anteriores			Saídas do Período				Saldos		
	de contribuições	financeiras outras	saldos soma	Investimentos setoriais	bancárias financeiras	outras	soma	contas aplicações	contas correntes	saldos 31/12/2014
Fundesa Conta Geral		63,24	63,24	875.112,22	1.079,18	130.315,40	1.006.506,80	0,00	3.821,92	3.821,92
Fundesa Conta Suínos	2.045.930,02	1.271.946,88	3.317.876,90	279.236,55	588,82	0,00	279.825,37	15.340.100,77	90.875,84	15.430.976,61
Fundesa Conta Aves	805.725,63	382.394,79	1.188.120,42	207.707,89	114,80	0,00	207.822,69	4.444.255,33	35.411,10	4.479.666,43
Fundesa Conta Ovos	108.548,72	21.958,49	130.507,21	0,00	0,00	0,00	-	308.895,44	5.907,26	314.802,70
Fundesa Conta Carne B/B	1.431.647,10	893.075,79	2.324.722,89	74.434,80	115,60	0,00	74.550,40	10.457.508,49	142.387,69	10.599.896,18
Fundesa Conta Carne O/C	43.249,83	55.554,96	98.804,79	0,00	12,40	0,00	12,40	667.704,34	7.530,81	675.235,15
Fundesa Conta Leite	2.724.769,45	1.306.816,82	4.031.586,27	1.096.833,83	1.401,56	0,00	1.098.235,39	15.151.174,01	162.479,17	15.313.653,18
sub-totais	7.159.870,75	3.931.810,97	11.091.681,72	2.533.325,29	3.312,36	130.315,40	2.666.953,05	46.369.638,38	448.413,79	46.818.052,17
Totais	Receitas do Período 11.091.681,72			Saídas do Período 2.666.953,05				Saldos 46.818.052,17		

Aplicação de Recursos por cadeia

FUNDESA - contas	2009 R\$	2010 R\$	2011 R\$	2012 R\$	2013 R\$	2014 R\$
Fundesa Conta Suínos	243.855,91	260.449,62	207.852,96	325.346,96	436.944,97	498.014,61
Fundesa Conta Aves	278.090,73	300.894,01	260.002,28	481.939,01	251.501,60	426.485,95
Fundesa Conta Ovos	9.678,00	0,00	0,00	0,00	0,00	0,00
Fundesa Conta Carne B/B	214.226,55	232.643,32	203.298,96	316.630,47	235.797,03	293.212,86
Fundesa Conta Carne O/C	0,00	0,00	0,00	13.500,00	0,00	0,00
Fundesa Conta Leite	410.099,82	653.291,65	504.532,67	1.616.322,28	1.238.436,59	1.315.611,89
totais	1.155.951,01	1.447.278,60	1.175.686,85	2.753.738,70	2.162.680,18	2.533.325,29

Receitas 2014	Contribuições	1º trimestre14	R\$ 1.392.527,78	2014 - indenizações pagas	Porto Alegre, 15 de janeiro de 2015
		2º trimestre14	R\$ 1.583.292,64		
1º trimestre - R\$ 2.233.138,34	Financeiras	3º trimestre14	RS 1.834.118,17	Pec. Corte = R\$ 3.630,00	
		4º trimestre14	R\$ 2.349.932,16		
2º trimestre - R\$ 2.509.208,84		1º trimestre14	R\$ 840.610,56	1º trim - R\$ 0,00	Rogério J. Kerber - Presidente
3º trimestre - R\$ 2.883.463,67		2º trimestre14	R\$ 925.916,20	2º trim - R\$ 748,00	
4º trimestre - R\$ 3.465.870,87		3º trimestre14	R\$ 1.049.345,50	3º trim - R\$ 2.882,00	
		4º trimestre14	R\$ 1.115.938,71	4º trim - R\$ 0,00	
				Pec. Leiteira = R\$ 876.800,00	
				1º trim - R\$ 70.200,00	
				2º trim - R\$ 233.000,00	
				3º trim - R\$ 182.200,00	
				4º trim - R\$ 391.400,00	



FUNDO DE DESENVOLVIMENTO E DEFESA SANITÁRIA DO ESTADO DO RIO GRANDE DO SUL

FUNDESA

Demonstrativo Receitas x Saídas x Saldos - Exercício 2013 -

FUNDESA - contas	Receitas do período + saldos anteriores			Saídas do Período				Saldos		
	de contribuições	financeiras outras	saldos soma	Investimentos setoriais	bancárias financeiras	outras	soma	contas aplicações	contas correntes	saldos 31/12/2013
Fundesa Conta Geral		35.514,02	35.514,02	498.529,27	955,51	89.547,88	589.032,66	0,00	4.134,42	4.134,42
Fundesa Conta Suínos	1.839.501,84	787.622,50	2.627.124,34	312.312,65	384,80	43.257,57	355.955,02	12.580.226,32	68.350,91	12.648.577,23
Fundesa Conta Aves	847.854,40	229.990,10	1.077.844,50	126.869,28	232,86	10.496,96	137.599,10	3.710.781,69	33.132,21	3.743.913,90
Fundesa Conta Ovos	43.614,34	10.471,88	54.086,22	0,00	0,00	0,00	-	183.479,74	815,75	184.295,49
Fundesa Conta Carne B/B	1.285.234,85	552.425,09	1.837.659,94	111.164,71	126,50	0,00	111.291,21	8.552.931,71	50.422,18	8.603.353,89
Fundesa Conta Carne O/C	50.034,39	35.564,41	85.598,80	0,00	12,45	0,00	12,45	575.313,65	1.129,11	576.442,76
Fundesa Conta Leite	2.394.030,19	819.743,40	3.213.773,59	1.113.804,27	1.431,20	35.312,31	1.150.547,78	12.498.477,50	130.678,78	12.629.156,28
sub-totais	6.460.270,01	2.471.331,40	8.931.601,41	2.162.680,18	3.143,32	178.614,72	2.344.438,22	38.101.210,61	288.663,36	38.389.873,97
Totais	Receitas do Período 8.931.601,41			Saídas do Período 2.344.438,22				Saldos 38.389.873,97		

Aplicação de Recursos por cadeia

FUNDESA - contas	2008 R\$	2009 R\$	2010 R\$	2011 R\$	2012 R\$	2013 R\$
Fundesa Conta Suínos	184.114,35	243.855,91	260.449,62	207.852,96	325.346,96	436.944,97
Fundesa Conta Aves	199.328,96	278.090,73	300.894,01	260.002,28	481.939,01	251.501,60
Fundesa Conta Ovos	161,70	9.678,00	0,00	0,00	0,00	0,00
Fundesa Conta Carne B/B	167.892,55	214.226,55	232.643,32	203.298,96	316.630,47	235.797,03
Fundesa Conta Carne O/C	291,82	0,00	0,00	0,00	13.500,00	0,00
Fundesa Conta Leite	120.452,65	410.099,82	653.291,65	504.532,67	1.616.322,28	1.238.436,59
totais	672.242,03	1.155.951,01	1.447.278,60	1.175.686,85	2.753.738,70	2.162.680,18

	2013 - indenizações pagas	
Receitas 2013	Pec. Corte = R\$ 4.785,00	Porto Alegre, 15 de janeiro de 2014
Contribuições	1º trim - R\$ 638,00	
1º trimestre13 - R\$ 1.322.343,76	2º trim - R\$ 3.509,00	
2º trimestre13 - R\$ 1.454.693,98	3º trim - R\$ 638,00	
3º trimestre13 - R\$ 1.614.155,23	4º trim - R\$ 0,00	
4º trimestre13 - R\$ 2.069.077,04	Pec. Leiteira = R\$ 1.006.000,00	
1º trimestre - R\$ 1.794.755,70	1º trim - R\$ 78.000,00	
2º trimestre - R\$ 2.023.392,94	2º trim - R\$ 234.800,00	
3º trimestre - R\$ 2.272.275,44	3º trim - R\$ 372.000,00	
4º trimestre - R\$ 2.841.177,33	4º trim - R\$ 321.200,00	
Financeiras		Rogério J. Kerber - Presidente
1º trimestre13 - R\$ 472.411,94		
2º trimestre13 - R\$ 568.698,96		
3º trimestre13 - R\$ 658.120,21		
4º trimestre13 - R\$ 772.100,29		

FUNDO DE DESENVOLVIMENTO E DEFESA SANITÁRIA DO ESTADO DO RIO GRANDE DO SUL
FUNDESA

Demonstrativo Receitas x Saídas x Saldos - Exercício 2012

FUNDESA - contas	Receitas do período + saldos anteriores			Saídas do Período				Saldos		
	de contribuições	financeiras outras	saldos soma	Investimentos setoriais	bancárias financeiras	outras	soma	contas aplicações	contas correntes	saldos 31/12/2012
Fundesa Conta Geral		202,37	202,37	721.394,34	537,84	79.671,77	801.603,95	0,00	5.050,40	5.050,40
Fundesa Conta Suínos	1.519.441,94	673.931,65	2.193.373,59	181.109,79	70,60	0,00	181.180,39	10.470.198,52	54.494,35	10.524.692,87
Fundesa Conta Aves	514.508,80	196.042,03	710.550,83	337.701,84	335,19	0,00	338.037,03	2.907.902,66	20.395,08	2.928.297,74
Fundesa Conta Ovos	7.606,59	8.160,39	15.766,98	0,00	2,40	0,00	2,40	129.852,35	356,92	130.209,27
Fundesa Conta Carne B/B	1.233.813,54	467.986,77	1.701.800,31	100.170,46	118,30	0,00	100.288,76	7.028.044,97	1,00	7.028.045,97
Fundesa Conta Carne O/C	64.760,72	30.638,89	95.399,61	13.500,00	16,00	0,00	13.516,00	490.850,16	1,00	490.851,16
Fundesa Conta Leite	2.575.301,11	717.675,60	3.292.976,71	1.399.862,27	1.429,31	0,00	1.401.291,58	10.543.525,42	149.903,39	10.693.428,81
sub-totais	5.915.432,70	2.094.637,70	8.010.070,40	2.753.738,70	2.509,64	79.671,77	2.835.920,11	31.570.374,08	230.202,14	31.800.576,22
Totais	Receitas do Período 8.010.070,40			Saídas do Período 2.835.920,11			Saldos 31.800.576,22			

Aplicação de Recursos por cadeia						
FUNDESA - contas	2007 R\$	2008 R\$	2009 R\$	2010 R\$	2011 R\$	2012 R\$
Fundesa Conta Suínos	149.501,38	184.114,35	243.855,91	260.449,62	207.852,96	325.346,96
Fundesa Conta Aves	145.206,68	199.328,96	278.090,73	300.894,01	260.002,28	481.939,01
Fundesa Conta Ovos	279,89	161,70	9.678,00	0,00	0,00	0,00
Fundesa Conta Carne B/B	148.343,51	167.892,55	214.226,55	232.643,32	203.298,96	316.630,47
Fundesa Conta Carne O/C	594,09	291,82	0,00	0,00	0,00	13.500,00
Fundesa Conta Leite	124.863,23	120.452,65	410.099,82	653.291,65	504.532,67	1.616.322,28
totais	568.788,78	672.242,03	1.155.951,01	1.447.278,60	1.175.686,85	2.753.738,70

Receitas 2012		2012 - indenizações pagas Pec. Corte = R\$ 2.763,00 1º trim - R\$ 360,00 2º trim - 963,00 3º trim - 0,00 4º trim - R\$ 1.440,00		Porto Alegre, 15 de janeiro de 2013 Rogério J. Kerber - Presidente
1º trimestre - R\$ 1.637.918,69 2º trimestre - R\$ 1.958.638,75 3º trimestre - R\$ 2.015.915,60 4º trimestre - R\$ 2.397.597,36	Contribuições 1º trimestre12 R\$ 1.044.218,06 2º trimestre12 R\$ 1.429.214,79 3º trimestre12 R\$ 1.510.562,06 4º trimestre12 R\$ 1.931.437,79	Pec. Leiteira = R\$ 1.154.400,00 1º trim - R\$ 121.800,00 2º trim - R\$ 402.600,00 3º trim - R\$ 285.200,00 4º trim - R\$ 344.800,00		


FUNDO DE DESENVOLVIMENTO E DEFESA SANITÁRIA DO ESTADO DO RIO GRANDE DO SUL
FUNDESA

Demonstrativo Receitas x Saídas x Saldos - Exercício 2011

FUNDESA - contas	Receitas do período + saldos anteriores			Saídas do Período				Saldos		
	de contribuições	financeiras outras	saldos	Investimentos setoriais	bancárias financeiras	outros pagamentos	soma	contas aplicações	contas correntes	saldos 31/12/2011
			soma							
Fundesa Conta Geral		5,13	5,13	358.967,42	497,68	66.807,74	426.272,84	0,00	2.699,65	2.699,65
Fundesa Conta Suínos	1.349.809,82	748.930,96	2.098.740,78	118.111,10	88,58	21.972,81	140.172,49	8.612.569,93	110.003,86	8.722.573,79
Fundesa Conta Aves	638.403,29	224.031,94	862.435,23	170.260,42	411,80	786,52	171.458,74	2.610.008,56	33.014,26	2.643.022,82
Fundesa Conta Ovos	20.482,43	9.456,96	29.939,39	0,00	16,80	0,00	16,80	111.894,51	2.550,18	114.444,69
Fundesa Conta Carne B/B	1.177.604,34	502.608,25	1.680.212,59	113.557,10	257,60	0,00	113.814,70	5.670.072,62	26.863,15	5.696.935,77
Fundesa Conta Carne O/C	77.086,07	33.821,94	110.908,01	1.500,00	41,40	0,00	1.541,40	405.337,59	3.629,96	408.967,55
Fundesa Conta Leite	2.178.270,70	767.838,11	2.946.108,81	414.790,81	983,20	17.949,18	433.723,19	8.922.702,75	122.495,46	9.045.198,21
sub-totais	5.441.656,65	2.286.693,29	7.728.349,94	1.177.186,85	2.297,06	107.516,25	1.287.000,16	26.332.585,96	301.256,52	26.633.842,48
Totais	Receitas do Período 7.728.349,94			Saídas do Período 1.287.000,16				Saldo Fundesa 26.633.842,48		

Aplicação de Recursos por cadeia

FUNDESA - contas	2006 R\$	2007 R\$	2008 R\$	2009 R\$	2010 R\$	2011 R\$
Fundesa Conta Suínos	12.350,55	149.501,38	184.114,35	243.855,91	260.449,62	207.852,96
Fundesa Conta Aves	23.954,46	145.206,68	199.328,96	278.090,73	300.894,01	260.002,28
Fundesa Conta Ovos	248,05	279,89	161,70	9.678,00	0,00	0,00
Fundesa Conta Carne B/B	11.920,77	148.343,51	167.892,55	214.226,55	232.643,32	203.298,96
Fundesa Conta Carne O/C	316,06	594,09	291,82	0,00	0,00	0,00
Fundesa Conta Leite	8.310,15	124.863,23	120.452,65	410.099,82	653.291,65	504.532,67
totais	57.100,04	568.788,78	672.242,03	1.155.951,01	1.447.278,60	1.175.686,85

Receitas 2011	Contribuições	1º trimestre11 R\$ 1.170.740,90	Indenizações pagas 2011	Porto Alegre, 16 de janeiro 2012
		2º trimestre11 R\$ 1.294.572,85		
		3º trimestre11 R\$ 1.328.525,44	Pecuária de Corte	
		4º trimestre11 R\$ 1.647.817,46	R\$ 5.420,00	
		R\$ 5.441.656,65	Pecuária de Leite	
			R\$ 411.200,00	
1º trimestre - R\$ 1.658.769,66	Financeiras	1º trimestre11 R\$ 488.028,76	Rogério J. Kerber - Presidente	
2º trimestre - R\$ 1.840.224,90				
3º trimestre - R\$ 1.969.605,26		3º trimestre11 R\$ 641.079,82		
4º trimestre - R\$ 2.259.750,12		4º trimestre11 R\$ 611.932,66		
Total = R\$ 7.728.349,94		Total R\$ 2.286.693,29		

FUNDO DE DESENVOLVIMENTO E DEFESA SANITÁRIA DO ESTADO DO RIO GRANDE DO SUL
FUNDESA

Demonstrativo Receitas x Saídas x Saldos - Exercício de 2010

FUNDESA - contas	Receitas do período + saldos anteriores			Saídas do Período				Saldos		
	de contribuições	financeiras outras	saldos soma	Investimentos setoriais	bancárias financeiras	outros pagamentos	soma	contas aplicações	contas correntes	saldos 31/12/2010
Fundesa Conta Geral		0,00	-	541.778,16	572,79	80.256,37	622.607,32		3.436,41	3.436,41
Fundesa Conta Suínos	1.277.918,18	505.385,22	1.783.303,40	125.005,08	364,38	209,86	125.579,32	6.885.871,50	6.287,78	6.892.159,28
Fundesa Conta Aves	644.922,55	144.844,04	789.766,59	165.449,47	506,00	1.915,84	167.871,31	2.042.355,12	18.641,40	2.060.996,52
Fundesa Conta Ovos	25.617,40	5.521,34	31.138,74	0,00	112,20	0,00	112,20	82.273,04	2.274,86	84.547,90
Fundesa Conta Carne B/B	1.129.236,94	286.682,78	1.415.919,72	97.198,78	983,80	0,00	98.182,58	4.142.321,76	90.734,00	4.233.055,76
Fundesa Conta Carne O/C	62.085,35	20.802,03	82.887,38	0,00	201,09	0,00	201,09	295.057,40	4.517,74	299.575,14
Fundesa Conta Leite	1.897.340,79	483.742,41	2.381.083,20	517.847,11	1.781,40	0,00	519.628,51	6.493.070,47	141.834,04	6.634.904,51
sub-totais	5.037.121,21	1.446.977,82	6.484.099,03	1.447.278,60	4.521,66	82.382,07	1.534.182,33	19.940.949,29	267.726,23	20.208.675,52
Totais	Receitas do Período 6.484.099,03			Saídas do Período 1.534.182,33			Saldo Fundesa 20.208.675,52			

Aplicação de Recursos por cadeia

	2006 R\$	2007 R\$	2008 R\$	2009 R\$	2010 R\$
FUNDESA - contas					
Fundesa Conta Suínos	12.350,55	149.501,38	184.114,35	243.855,91	260.449,62
Fundesa Conta Aves	23.954,46	145.206,68	199.328,96	278.090,73	300.894,01
Fundesa Conta Ovos	248,05	279,89	161,70	9.678,00	0,00
Fundesa Conta Carne B/B	11.920,77	148.343,51	167.892,55	214.226,55	232.643,32
Fundesa Conta Carne O/C	316,06	594,09	291,82	0,00	0,00
Fundesa Conta Leite	8.310,15	124.863,23	120.452,65	410.099,82	653.291,65
totais	57.100,04	568.788,78	672.242,03	1.155.951,01	1.447.278,60

<p align="center">Receitas 2010</p> <p>1º trimestre - R\$ 1.305.788,04 2º trimestre - R\$ 1.558.027,71 3º trimestre - R\$ 1.593.827,44 4º trimestre - R\$ 2.026.455,84 Total R\$ 6.484.099,03</p>	Contribuições	1º trimestre	R\$ 1.024.401,49	<p align="center">Porto Alegre, 17 de janeiro de 2011</p> <p align="center">Rogério J. Kerber - Presidente</p> 
		2º trimestre	R\$ 1.228.993,06	
		3º trimestre	R\$ 1.254.989,75	
		4º trimestre	R\$ 1.528.736,91	
		Total	R\$ 5.037.121,21	
	Financeiras	1º trimestre	R\$ 281.386,55	
		2º trimestre	R\$ 329.034,65	
		3º trimestre	R\$ 338.837,69	
		4º trimestre	R\$ 497.718,93	
		Total	R\$ 1.446.977,82	

FUNDO DE DESENVOLVIMENTO E DEFESA SANITÁRIA DO ESTADO DO RIO GRANDE DO SUL
FUNDESA

Demonstrativo Receitas x Saídas x Saldos - Exercício 2009

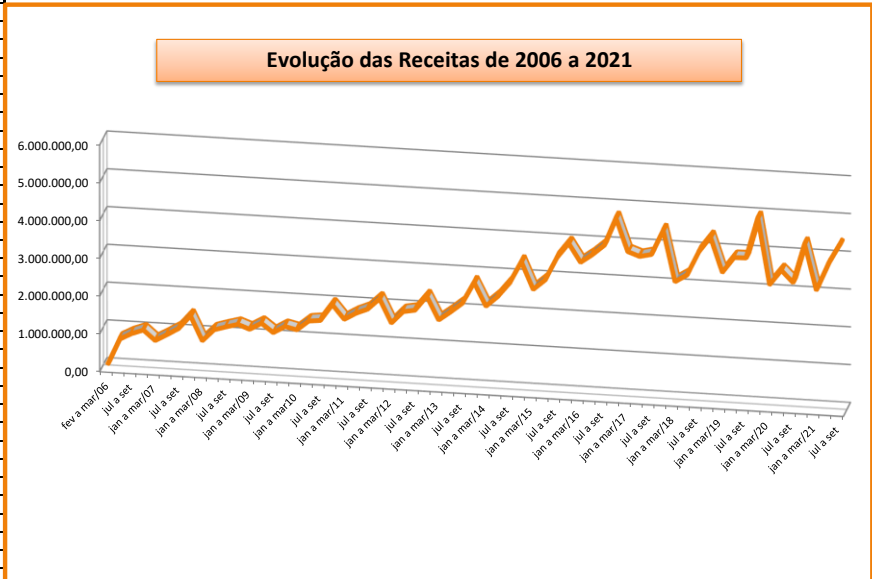
FUNDESA - contas	Receitas do período + saldos anteriores			Saídas do Período				Saldos		
	de contribuições	financeiras outras	saldos soma	Investimentos setoriais	bancárias financeiras	outros pagamentos	soma	contas aplicações	contas correntes	saldos 31/12/2009
Fundesa Conta Geral		0,18	0,18	341.472,98	1.083,44	80.236,58	422.793,00		3.437,02	3.437,02
Fundesa Conta Suínos	1.236.361,79	447.669,93	1.684.031,72	134.909,28	1.096,25	9.962,40	145.967,93	5.468.971,21	1.070,67	5.470.041,88
Fundesa Conta Aves	604.387,48	127.898,71	732.286,19	124.360,72	436,60	54.745,78	179.543,10	1.531.635,89	16.325,24	1.547.961,13
Fundesa Conta Ovos	17.901,47	4.205,95	22.107,42	9678,00	113,40	0,00	9.791,40	53.179,06	342,30	53.521,36
Fundesa Conta Carne B/B	717.970,87	215.248,71	933.219,58	39.437,92	726,10	75.804,40	115.968,42	3.037.711,58	7.339,07	3.045.050,65
Fundesa Conta Carne O/C	55.940,00	14.354,53	70.294,53	0,00	162,40	0,00	162,40	216.765,27	123,58	216.888,85
Fundesa Conta Leite	1.402.993,32	394.514,91	1.797.508,23	306.115,59	734,20	5.000,00	311.849,79	4.844.354,95	60.076,90	4.904.431,85
sub-totais	4.035.554,93	1.203.892,92	5.239.447,85	955.974,49	4.352,39	225.749,16	1.186.076,04	15.152.617,96	88.714,78	15.241.332,74
Totais	Receitas do Período 5.239.447,85			Saídas do Período 1.186.076,04			Saldo Fundesa 15.241.332,74			

Aplicação de Recursos por cadeia					Pagamento de indenizações: 2009
FUNDESA - contas	2006 R\$	2007 R\$	2008 R\$	2009 R\$	
Fundesa Conta Suínos	12.350,55	149.501,38	184.114,35	243.855,91	Pecuária de Corte - R\$ 2.280,00 - 1 processo Pecuária Leiteira - R\$ 225.900,00 - 78 processos Avicultura - R\$ 10.035,00 - 2 processos
Fundesa Conta Aves	23.954,46	145.206,68	199.328,96	278.090,73	
Fundesa Conta Ovos	248,05	279,89	161,70	9.678,00	
Fundesa Conta Carne B/B	11.920,77	148.343,51	167.892,55	214.226,55	
Fundesa Conta Carne O/C	316,06	594,09	291,82	0,00	
Fundesa Conta Leite	8.310,15	124.863,23	120.452,65	410.099,82	
totais	57.100,04	568.788,78	672.242,03	1.155.951,01	

Receitas 2009 1º trimestre - R\$ 1.246.118,97 2º trimestre - R\$ 1.422.741,30 3º trimestre - R\$ 1.193.801,20 4º trimestre - R\$ 1.376.786,38	Contribuições	1º trimestre09	R\$ 827.803,87	Porto Alegre, 15 de janeiro de 2010 Rogério J. Kerber - Presidente
		2º trimestre09	R\$ 1.154.191,19	
		3º trimestre09	R\$ 934.818,64	
		4º trimestre09	R\$ 1.118.741,23	
	Financeiras	1º trimestre09	R\$ 418.315,10	
		2º trimestre09	R\$ 268.550,11	
		3º trimestre09	R\$ 258.982,56	
		4º trimestre09	R\$ 258.045,15	



EVOLUÇÃO DAS RECEITAS	
período	Valores em R\$
fev a mar/06	99.989,03
abr a jun	778.098,03
jul a set	941.497,94
out a dez	1.056.264,32
jan a mar/07	796.316,00
abr a jun	970.128,24
jul a set	1.153.978,47
out a dez	1.507.510,93
jan a mar/08	866.122,51
abr a jun	1.176.872,87
jul a set	1.272.049,40
out a dez	1.358.159,81
jan a mar/09	1.246.118,97
abr a jun	1.422.741,30
jul a set	1.193.801,20
out a dez	1.376.786,38
jan a mar/10	1.305.788,04
abr a jun	1.558.027,71
jul a set	1.593.827,44
out a dez	2.026.455,84
jan a mar/11	1.658.769,66
abr a jun	1.840.224,90
jul a set	1.969.605,26
out a dez	2.259.750,12
jan a mar/12	1.637.918,69
abr a jun	1.958.638,75
jul a set	2.015.915,60
out a dez	2.397.597,36
jan a mar/13	1.794.755,70
abr a jun	2.023.392,94
jul a set	2.272.275,44
out a dez	2.841.177,33
jan a mar/14	2.233.138,34
abr a jun	2.509.208,84
jul a set	2.883.463,67
out a dez	3.465.870,87
jan a mar/15	2.753.604,48
abr a jun	3.020.249,00
jul a set	3.628.293,53
out a dez	4.026.972,20
jan a mar/16	3.545.334,50
abr a jun	3.767.355,12
jul a set	4.031.458,84
out a dez	4.776.417,76
jan a mar/17	3.904.377,86
abr a jun	3.796.456,35
jul a set	3.868.700,22
out a dez	4.528.227,58
jan a mar/18	3.184.223,42
abr a jun	3.378.182,08
jul a set	4.008.808,00
out a dez	4.420.203,84
jan a mar/19	3.508.217,16
abr a jun	3.917.967,63
jul a set	3.924.486,62
out a dez	5.006.690,91
jan a mar/20	3.256.432,58
abr a jun	3.651.580,51
jul a set	3.347.120,38
out a dez	4.395.798,44
jan a mar/21	3.189.706,35
abr a jun	3.880.662,32
jul a set	4.418.219,70
	157.955.691,72



Evolução das Receitas									
2011		2012		2013		2014		2015	
contrib.	financ.	contrib.	financ.	contrib.	financ.	contrib.	financ.	contrib.	financ.
5.441.656,65	2.286.693,29	5.915.432,70	2.094.637,70	6.460.270,01	2.471.331,40	7.159.870,75	3.931.810,97	7.704.297,55	5.724.821,66
7.728.349,94		8.010.070,40		8.010.070,40		11.091.681,72		13.429.119,21	

2016		2017		2018		2019		2020	
contrib.	financ.	contrib.	financ.	contrib.	financ.	contrib.	financ.	contrib.	financ.
8.949.295,68	7.171.270,54	10.009.181,38	6.088.580,63	10.541.103,72	4.450.313,62	11.761.267,19	4.596.095,13	12.354.048,31	2.296.883,60
16.120.566,22		16.097.762,01		14.991.417,34		16.357.362,32		14.650.931,91	

