



PRESTAÇÃO DE CONTAS

Exercício de 2018

Destaque - 1º trimestre

*Exercícios de 2017 a 2008
gráficos*

FUNDO DE DESENVOLVIMENTO E DEFESA SANITÁRIA DO ESTADO DO RIO GRANDE DO SUL

FUNDESA

Demonstrativo Receitas x Saídas x Saldos- Exercício de 2018 - janeiro a março - destaque 1º trimestre

FUNDESA - contas	Receitas do período + saldos anteriores			Saídas do Período				Saldos - Disponíveis		
	de contribuições	financeiras outras	saldos soma	Investimentos setoriais	IR - tributaria financeiras	outras	soma	contas aplicações	contas correntes	saldos 31/03/2018
Fundesa Conta Geral	0,00	0,00	0,00	258.524,82	392,34	50.123,70	309.040,86	0,00	5.613,12	5.613,12
Fundesa Conta Suínos	600.872,16	369.774,21	970.646,37	46.621,92	70,00	214,05	46.905,97	27.266.373,80	3.675,40	27.270.049,20
Fundesa Conta Aves	175.322,98	102.002,01	277.324,99	29.314,83	8,75	0,00	29.323,58	7.270.615,99	4.869,86	7.275.485,85
Fundesa Conta Ovos	15.333,15	9.672,60	25.005,75	0,00	0,00	0,00	0,00	737.201,51	0,00	737.201,51
Fundesa Conta Carne B/B	443.062,60	257.973,10	701.035,70	84.329,27	43,75	364,00	84.737,02	18.877.955,15	0,00	18.877.955,15
Fundesa Conta Carne O/C	14.096,86	14.623,72	28.720,58	9.914,64	8,75	0,00	9.923,39	1.086.981,20	777,74	1.087.758,94
Fundesa Conta Leite	856.038,31	325.451,72	1.181.490,03	765.466,53	749,75	0,00	766.216,28	23.478.406,29	1.663,73	23.480.070,02
sub-totais	2.104.726,06	1.079.497,36	3.184.223,42	1.194.172,01	1.273,34	50.701,75	1.246.147,10	78.717.533,94	16.599,85	78.734.133,79
Totais	Receitas do Período 3.184.223,42			Saídas do Período 1.246.147,10				78.734.133,79		

Aplicação de Recursos por cadeia							
FUNDESA - contas	2012 R\$	2013 R\$	2014 R\$	2015 R\$	2016 R\$	2017 R\$	2018 R\$
Fundesa Conta Suínos	325.346,96	436.944,97	498.014,61	545.759,14	569.988,01	798.127,20	111.253,13
Fundesa Conta Aves	481.939,01	251.501,60	426.485,95	389.056,25	487.700,03	931.357,07	93.946,04
Fundesa Conta Ovos	0,00	0,00	0,00	5.070,00	0,00	0,00	0,00
Fundesa Conta Carne B/B	316.630,47	235.797,03	293.212,86	322.777,48	417.851,61	568.983,05	148.960,48
Fundesa Conta Carne O/C	13.500,00	0,00	0,00	0,00	1.400,00	0,00	9.914,64
Fundesa Conta Leite	1.616.322,28	1.238.436,59	1.315.611,89	2.189.621,81	2.981.350,10	4.735.979,30	830.097,74
totais	2.753.738,72	2.162.680,19	2.533.325,31	3.452.284,67	4.458.289,75	7.034.446,63	1.194.172,01

		2018 - indenizações pagas	
		Pec. Corte - R\$ 2.000,00	
		1º trim - R\$ 2.000,00	
		Pec. Leiteira - R\$ 764.787,16	
		1º trim - R\$ 764.787,16	
		1º trimestre18	R\$ 2.104.726,06
Receitas 2018	Contribuições	2º trimestre18	
		3º trimestre18	
		4º trimestre18	
			R\$ 2.104.726,06
		1º trimestre18	R\$ 1.079.497,36
Receitas 2018	Financeiras	2º trimestre18	
		3º trimestre18	
		4º trimestre18	
			R\$ 1.079.497,36

Porto Alegre, 16 de abril de 2018

Rogério J. Kerber - Presidente



FUNDO DE DESENVOLVIMENTO E DEFESA SANITÁRIA DO ESTADO DO RIO GRANDE DO SUL

FUNDESA

Demonstrativo Receitas x Saídas x Saldos- Exercício de 2017 - janeiro a dezembro - destaque 4º trimestre

FUNDESA - contas	Receitas do período + saldos anteriores			Saídas do Período				Saldos - Disponíveis		
	de contribuições	financeiras outras	saldos soma	Investimentos setoriais	IR - tributaria financeiras	outras	soma	contas aplicações	contas correntes	saldos 31/12/2017
Fundesa Conta Geral	0,00	1.398,00	0,00	756.424,01	2.646,71	155.173,97	914.244,69	0,00	1.510,98	1.510,98
Fundesa Conta Suínos	2.837.064,75	2.043.434,23	4.880.498,98	609.021,20	38.778,21	0,00	647.799,41	26.323.282,74	104.541,41	26.427.824,15
Fundesa Conta Aves	1.044.566,56	576.783,57	1.621.350,13	742.251,07	38.805,17	0,00	781.056,24	7.050.114,03	54.624,93	7.104.738,96
Fundesa Conta Ovos	70.034,27	52.848,72	122.882,99	0,00	0,00	0,00	-	686.390,99	25.804,77	712.195,76
Fundesa Conta Carne B/B	1.804.528,22	1.427.539,81	3.232.068,03	379.877,05	238,35	0,00	380.115,40	18.300.426,21	33.897,53	18.334.323,74
Fundesa Conta Carne O/C	50.112,10	82.193,80	132.305,90	0,00	0,00	0,00	-	1.068.715,19	463,56	1.069.178,75
Fundesa Conta Leite	4.202.875,48	1.904.382,50	6.107.257,98	4.546.873,30	16.846,98	0,00	4.563.720,28	22.912.531,48	230.593,83	23.143.125,31
sub-totais	10.009.181,38	6.088.580,63	16.097.762,01	7.034.446,63	97.315,42	155.173,97	7.286.936,02	76.341.460,64	451.437,01	76.792.897,65
Totais	Receitas do Período		16.097.762,01	Saídas do Período			7.286.936,02	76.792.897,65		

Aplicação de Recursos por cadeia

	2011 R\$	2012 R\$	2013 R\$	2014 R\$	2015 R\$	2016 R\$	2017 R\$
FUNDESA - contas							
Fundesa Conta Suínos	207.852,96	325.346,96	436.944,97	498.014,61	545.759,14	569.988,01	798.127,20
Fundesa Conta Aves	260.002,28	481.939,01	251.501,60	426.485,95	389.056,25	487.700,03	931.357,07
Fundesa Conta Ovos	0,00	0,00	0,00	0,00	5.070,00	0,00	0,00
Fundesa Conta Carne B/B	203.298,96	316.630,47	235.797,03	293.212,86	322.777,48	417.851,61	568.983,05
Fundesa Conta Carne O/C	0,00	13.500,00	0,00	0,00	0,00	1.400,00	0,00
Fundesa Conta Leite	504.532,67	1.616.322,28	1.238.436,59	1.315.611,89	2.189.621,81	2.981.350,10	4.735.979,30
totais	1.175.686,85	2.753.738,72	2.162.680,19	2.533.325,29	3.452.284,67	4.458.289,75	7.034.446,63

		2017 - indenizações pagas		Porto Alegre, 15 de janeiro de 2018
		Pec. Corte - R\$ 159.192,00		
Receitas 2017	Contribuições	1º trimestre17 R\$ 2.084.932,02	1º trim - R\$ 4.192,00	
		2º trimestre17 R\$ 2.196.944,22	2º trim - R\$ 250,00	
		3º trimestre17 R\$ 2.390.393,22	3º trim - R\$ 125.000,00	
		4º trimestre17 R\$ 3.336.911,92	4º trim - R\$ 29.750,00	
	R\$ 10.009.181,38			
1º trimestre - R\$ 3.904.377,86				
2º trimestre - R\$ 3.796.456,35				
3º trimestre - R\$ 3.868.700,22	Financeiras	1º trimestre17 R\$ 1.819.445,84	1º trim - R\$ 1.161.700,73	
4º trimestre - R\$ 4.528.227,58		2º trimestre17 R\$ 1.599.512,13	2º trim - R\$ 632.264,20	
R\$ 16.097.762,01		3º trimestre17 R\$ 1.478.307,00	3º trim - R\$ 905.813,42	
		4º trimestre17 R\$ 1.191.315,66	4º trim - R\$ 1.178.969,73	
		R\$ 6.088.580,63		

Rogério J. Kerber - Presidente



FUNDO DE DESENVOLVIMENTO E DEFESA SANITÁRIA DO ESTADO DO RIO GRANDE DO SUL
FUNDESA

Demonstrativo Receitas x Saídas x Saldos- Exercício de 2016 - janeiro a dezembro

FUNDESA - contas	Receitas do período + saldos anteriores			Saídas do Período				Saldos		
	de contribuições	financeiras outras	saldos soma	Investimentos setoriais	IR - tributaria financeiras	outras	soma	contas aplicações	contas correntes	saldos 31/12/2016
Fundesa Conta Geral		19.440,27	19.440,27	460.413,36	3.857,56	192.345,24	656.616,16	0,00	990,01	990,01
Fundesa Conta Suínos	2.290.394,91	2.326.210,70	4.616.605,61	454.884,67	1.324,92	0,00	456.209,59	22.135.740,17	314.775,70	22.450.515,87
Fundesa Conta Aves	964.038,99	676.681,76	1.640.720,75	372.596,69	211,00	0,00	372.807,69	6.381.132,99	107.033,56	6.488.166,55
Fundesa Conta Ovos	76.614,15	59.802,52	136.416,67	0,00	0,00	0,00	-	571.416,39	17.896,38	589.312,77
Fundesa Conta Carne B/B	1.560.033,27	1.651.459,96	3.211.493,23	302.748,27	210,40	0,00	302.958,67	15.493.898,10	212.150,18	15.706.048,28
Fundesa Conta Carne O/C	86.658,39	99.094,24	185.752,63	1400,00	7,00	0,00	1.407,00	919.832,47	21.043,49	940.875,96
Fundesa Conta Leite	3.971.555,97	2.338.581,09	6.310.137,06	2.866.246,76	2.772,80	0,00	2.869.019,56	21.376.588,72	448.203,67	21.824.792,39
sub-totais	8.949.295,68	7.171.270,54	16.120.566,22	4.458.289,75	8.383,68	192.345,24	4.659.018,67	66.878.608,84	1.122.092,99	68.000.701,83
Totais	Receitas do Período 16.120.566,22			Saídas do Período 4.659.018,67				68.000.701,83		

Aplicação de Recursos por cadeia

FUNDESA - contas	2010 R\$	2011 R\$	2012 R\$	2013 R\$	2014 R\$	2015 R\$	2016 R\$
Fundesa Conta Suínos	260.449,62	207.852,96	325.346,96	436.944,97	498.014,61	545.759,14	569.988,01
Fundesa Conta Aves	300.894,01	260.002,28	481.939,01	251.501,60	426.485,95	389.056,25	487.700,03
Fundesa Conta Ovos	0,00	0,00	0,00	0,00	0,00	5.070,00	0,00
Fundesa Conta Carne B/B	232.643,32	203.298,96	316.630,47	235.797,03	293.212,86	322.777,48	417.851,61
Fundesa Conta Carne O/C	0,00	0,00	13.500,00	0,00	0,00	0,00	1.400,00
Fundesa Conta Leite	653.291,65	504.532,67	1.616.322,28	1.238.436,59	1.315.611,89	2.189.621,81	2.981.350,10
totais	1.447.278,60	1.175.686,85	2.753.738,72	2.162.680,18	2.533.325,29	3.452.284,67	4.458.289,75

		2016 - indenizações pagas		Porto Alegre, 16 de janeiro de 2017	
Receitas 2016	Contribuições	1º trimestre16 R\$ 1.903.992,79	Pec. Corte - R\$ 58.164,00		
		2º trimestre16 R\$ 2.027.291,80	1º trim - R\$ 13.100,00		
		3º trimestre16 R\$ 2.102.043,58	2º trim - R\$ 13.624,00		
		4º trimestre16 R\$ 2.915.967,51	3º trim - R\$ 31.440,00		
1º trimestre - R\$ 3.545.334,50		R\$ 8.949.295,68	4º trim - R\$ 0,00		
2º trimestre - R\$ 3.767.355,12		1º trimestre16 R\$ 1.641.341,71	Pec. Leiteira - R\$ 2.436.272,70		
3º trimestre - R\$ 4.031.458,84		2º trimestre16 R\$ 1.740.063,32	1º trim - R\$ 616.800,00		
4º trimestre - R\$ 4.776.417,76		3º trimestre16 R\$ 1.929.415,26	2º trim - R\$ 674.270,27		
		4º trimestre16 R\$ 1.860.450,25	3º trim - R\$ 423.825,10		
		R\$ 7.171.270,54	4º trim - R\$ 721.377,33		

Rogério J. Kerber - Presidente



FUNDO DE DESENVOLVIMENTO E DEFESA SANITÁRIA DO ESTADO DO RIO GRANDE DO SUL
FUNDESA

Demonstrativo Receitas x Saídas x Saldos- Exercício de 2015

FUNDESA - contas	Receitas do período + saldos anteriores			Saídas do Período				Saldos		
	de contribuições	financeiras outras	saldos soma	Investimentos setoriais	IR - tributaria financeiras	outras	soma	contas aplicações	contas correntes	saldos 31/12/2015
Fundesa Conta Geral		2.628,66	2.628,66	253.714,71	1.178,99	143.814,40	398.708,10	0,00	4.510,91	4.510,91
Fundesa Conta Suínos	1.793.262,19	1.860.980,73	3.654.242,92	482.330,46	39.835,36	0,00	522.165,82	18.370.203,36	72.810,35	18.443.013,71
Fundesa Conta Aves	821.998,32	539.588,64	1.361.586,96	325.627,57	37.285,94	0,00	362.913,51	5.311.451,94	71.311,14	5.382.763,08
Fundesa Conta Ovos	100.932,27	42.231,13	143.163,40	5070,00	0,00	0,00	5.070,00	448.682,14	3.913,96	452.596,10
Fundesa Conta Carne B/B	1.265.668,44	1.321.288,03	2.586.956,47	259.348,80	127,00	0,00	259.475,80	12.891.442,57	57.696,85	12.949.139,42
Fundesa Conta Carne O/C	79.942,03	78.948,78	158.890,81	0,00	5,40	0,00	5,40	795.077,81	977,06	796.054,87
Fundesa Conta Leite	3.642.494,30	1.879.155,69	5.521.649,99	2.126.193,13	39.213,75	0,00	2.165.406,88	18.330.126,11	162.423,54	18.492.549,65
sub-totais	7.704.297,55	5.724.821,66	13.429.119,21	3.452.284,67	117.646,44	143.814,40	3.713.745,51	56.146.983,93	373.643,81	56.520.627,74
Totais	Receitas do Período 13.429.119,21			Saídas do Período 3.713.745,51				56.520.627,74		

Aplicação de Recursos por cadeia

	2009 R\$	2010 R\$	2011 R\$	2012 R\$	2013 R\$	2014 R\$	2015 R\$
FUNDESA - contas							
Fundesa Conta Suínos	243.855,91	260.449,62	207.852,96	325.346,96	436.944,97	498.014,61	545.759,14
Fundesa Conta Aves	278.090,73	300.894,01	260.002,28	481.939,01	251.501,60	426.485,95	389.056,25
Fundesa Conta Ovos	9.678,00	0,00	0,00	0,00	0,00	0,00	5.070,00
Fundesa Conta Carne B/B	214.226,55	232.643,32	203.298,96	316.630,47	235.797,03	293.212,86	322.777,48
Fundesa Conta Carne O/C	0,00	0,00	0,00	13.500,00	0,00	0,00	0,00
Fundesa Conta Leite	410.099,82	653.291,65	504.532,67	1.616.322,28	1.238.436,59	1.315.611,89	2.189.621,81
totais	1.155.951,01	1.447.278,60	1.175.686,85	2.753.738,70	2.162.680,18	2.533.325,29	3.452.284,67

		2015 - indenizações pagas		Porto Alegre, 15 de janeiro de 2016	
		Pec. Corte - R\$ 145.743,00			
Receitas 2015	1º trimestre15	R\$ 1.565.307,26	1º trim - R\$ 0	Rogério J. Kerber - Presidente	
	Contribuições	2º trimestre15 R\$ 1.663.747,10	2º trim - R\$ 47.138,00		
		3º trimestre15 R\$ 2.056.413,71	3º trim - R\$ 84.175,00		
		4º trimestre15 R\$ 2.418.829,48	4º trim - R\$ 14.430,00		
	1º trimestre - R\$ 2.753.604,48			Rogério J. Kerber - Presidente	
	2º trimestre - R\$ 3.020.249,00	1º trimestre15 R\$ 1.188.297,22	1º trim - R\$ 399.800,00		
	3º trimestre - R\$ 3.628.293,53	2º trimestre15 R\$ 1.356.501,90	2º trim - R\$ 310.000,00		
	4º trimestre - R\$ 4.026.972,20	3º trimestre15 R\$ 1.571.879,82	3º trim - R\$ 646.156,04		
		4º trimestre15 R\$ 1.608.142,72	4º trim - R\$ 508.400,00		



FUNDO DE DESENVOLVIMENTO E DEFESA SANITÁRIA DO ESTADO DO RIO GRANDE DO SUL
FUNDESA

Demonstrativo Receitas x Saídas x Saldos - Exercício 2014

FUNDESA - contas	Receitas do período + saldos anteriores			Saídas do Período				Saldos		
	de contribuições	financeiras outras	saldos soma	Investimentos setoriais	bancárias financeiras	outras	soma	contas aplicações	contas correntes	saldos 31/12/2014
Fundesa Conta Geral		63,24	63,24	875.112,22	1.079,18	130.315,40	1.006.506,80	0,00	3.821,92	3.821,92
Fundesa Conta Suínos	2.045.930,02	1.271.946,88	3.317.876,90	279.236,55	588,82	0,00	279.825,37	15.340.100,77	90.875,84	15.430.976,61
Fundesa Conta Aves	805.725,63	382.394,79	1.188.120,42	207.707,89	114,80	0,00	207.822,69	4.444.255,33	35.411,10	4.479.666,43
Fundesa Conta Ovos	108.548,72	21.958,49	130.507,21	0,00	0,00	0,00	-	308.895,44	5.907,26	314.802,70
Fundesa Conta Carne B/B	1.431.647,10	893.075,79	2.324.722,89	74.434,80	115,60	0,00	74.550,40	10.457.508,49	142.387,69	10.599.896,18
Fundesa Conta Carne O/C	43.249,83	55.554,96	98.804,79	0,00	12,40	0,00	12,40	667.704,34	7.530,81	675.235,15
Fundesa Conta Leite	2.724.769,45	1.306.816,82	4.031.586,27	1.096.833,83	1.401,56	0,00	1.098.235,39	15.151.174,01	162.479,17	15.313.653,18
sub-totais	7.159.870,75	3.931.810,97	11.091.681,72	2.533.325,29	3.312,36	130.315,40	2.666.953,05	46.369.638,38	448.413,79	46.818.052,17
Totais	Receitas do Período 11.091.681,72			Saídas do Período 2.666.953,05				46.818.052,17		

Aplicação de Recursos por cadeia

FUNDESA - contas	2009 R\$	2010 R\$	2011 R\$	2012 R\$	2013 R\$	2014 R\$
Fundesa Conta Suínos	243.855,91	260.449,62	207.852,96	325.346,96	436.944,97	498.014,61
Fundesa Conta Aves	278.090,73	300.894,01	260.002,28	481.939,01	251.501,60	426.485,95
Fundesa Conta Ovos	9.678,00	0,00	0,00	0,00	0,00	0,00
Fundesa Conta Carne B/B	214.226,55	232.643,32	203.298,96	316.630,47	235.797,03	293.212,86
Fundesa Conta Carne O/C	0,00	0,00	0,00	13.500,00	0,00	0,00
Fundesa Conta Leite	410.099,82	653.291,65	504.532,67	1.616.322,28	1.238.436,59	1.315.611,89
totais	1.155.951,01	1.447.278,60	1.175.686,85	2.753.738,70	2.162.680,18	2.533.325,29

Receitas 2014		2014 - indenizações pagas		Porto Alegre, 15 de janeiro de 2015	
Contribuições	1º trimestre14	R\$ 1.392.527,78	Pec. Corte = R\$ 3.630,00	Rogério J. Kerber - Presidente	
	2º trimestre14	R\$ 1.583.292,64			1º trim - R\$ 0,00
	3º trimestre14	RS 1.834.118,17			2º trim - R\$ 748,00
	4º trimestre14	R\$ 2.349.932,16			3º trim - R\$ 2.882,00
Financeiras	1º trimestre14	R\$ 840.610,56	4º trim - R\$ 0,00		
	2º trimestre14	R\$ 925.916,20	Pec. Leiteira = R\$ 876.800,00		
	3º trimestre14	R\$ 1.049.345,50	1º trim - R\$ 70.200,00		
	4º trimestre14	R\$ 1.115.938,71	2º trim - R\$ 233.000,00		
			3º trim - R\$ 182.200,00		
			4º trim - R\$ 391.400,00		



FUNDO DE DESENVOLVIMENTO E DEFESA SANITÁRIA DO ESTADO DO RIO GRANDE DO SUL

FUNDESA

Demonstrativo Receitas x Saídas x Saldos - Exercício 2013 -

FUNDESA - contas	Receitas do período + saldos anteriores			Saídas do Período				Saldos		
	de contribuições	financeiras outras	saldos soma	Investimentos setoriais	bancárias financeiras	outras	soma	contas aplicações	contas correntes	saldos 31/12/2013
Fundesa Conta Geral		35.514,02	35.514,02	498.529,27	955,51	89.547,88	589.032,66	0,00	4.134,42	4.134,42
Fundesa Conta Suínos	1.839.501,84	787.622,50	2.627.124,34	312.312,65	384,80	43.257,57	355.955,02	12.580.226,32	68.350,91	12.648.577,23
Fundesa Conta Aves	847.854,40	229.990,10	1.077.844,50	126.869,28	232,86	10.496,96	137.599,10	3.710.781,69	33.132,21	3.743.913,90
Fundesa Conta Ovos	43.614,34	10.471,88	54.086,22	0,00	0,00	0,00	-	183.479,74	815,75	184.295,49
Fundesa Conta Carne B/B	1.285.234,85	552.425,09	1.837.659,94	111.164,71	126,50	0,00	111.291,21	8.552.931,71	50.422,18	8.603.353,89
Fundesa Conta Carne O/C	50.034,39	35.564,41	85.598,80	0,00	12,45	0,00	12,45	575.313,65	1.129,11	576.442,76
Fundesa Conta Leite	2.394.030,19	819.743,40	3.213.773,59	1.113.804,27	1.431,20	35.312,31	1.150.547,78	12.498.477,50	130.678,78	12.629.156,28
sub-totais	6.460.270,01	2.471.331,40	8.931.601,41	2.162.680,18	3.143,32	178.614,72	2.344.438,22	38.101.210,61	288.663,36	38.389.873,97
Totais	Receitas do Período 8.931.601,41			Saídas do Período 2.344.438,22				38.389.873,97		

Aplicação de Recursos por cadeia

FUNDESA - contas	2008 R\$	2009 R\$	2010 R\$	2011 R\$	2012 R\$	2013 R\$
Fundesa Conta Suínos	184.114,35	243.855,91	260.449,62	207.852,96	325.346,96	436.944,97
Fundesa Conta Aves	199.328,96	278.090,73	300.894,01	260.002,28	481.939,01	251.501,60
Fundesa Conta Ovos	161,70	9.678,00	0,00	0,00	0,00	0,00
Fundesa Conta Carne B/B	167.892,55	214.226,55	232.643,32	203.298,96	316.630,47	235.797,03
Fundesa Conta Carne O/C	291,82	0,00	0,00	0,00	13.500,00	0,00
Fundesa Conta Leite	120.452,65	410.099,82	653.291,65	504.532,67	1.616.322,28	1.238.436,59
totais	672.242,03	1.155.951,01	1.447.278,60	1.175.686,85	2.753.738,70	2.162.680,18

	2013 - indenizações pagas	
Receitas 2013	Pec. Corte = R\$ 4.785,00	Porto Alegre, 15 de janeiro de 2014
Contribuições	1º trim - R\$ 638,00	
1º trimestre13 - R\$ 1.322.343,76	2º trim - R\$ 3.509,00	
2º trimestre13 - R\$ 1.454.693,98	3º trim - R\$ 638,00	
3º trimestre13 - R\$ 1.614.155,23	4º trim - R\$ 0,00	
4º trimestre13 - R\$ 2.069.077,04	Pec. Leiteira = R\$ 1.006.000,00	
1º trimestre - R\$ 1.794.755,70	1º trim - R\$ 78.000,00	
2º trimestre - R\$ 2.023.392,94	2º trim - R\$ 234.800,00	
3º trimestre - R\$ 2.272.275,44	3º trim - R\$ 372.000,00	
4º trimestre - R\$ 2.841.177,33	4º trim - R\$ 321.200,00	
Financeiras		Rogério J. Kerber - Presidente
1º trimestre13 - R\$ 472.411,94		
2º trimestre13 - R\$ 568.698,96		
3º trimestre13 - R\$ 658.120,21		
4º trimestre13 - R\$ 772.100,29		

FUNDO DE DESENVOLVIMENTO E DEFESA SANITÁRIA DO ESTADO DO RIO GRANDE DO SUL

FUNDESA

Demonstrativo Receitas x Saídas x Saldos - Exercício 2012

FUNDESA - contas	Receitas do período + saldos anteriores			Saídas do Período				Saldos		
	de contribuições	financeiras outras	saldos soma	Investimentos setoriais	bancárias financeiras	outras	soma	contas aplicações	contas correntes	saldos 31/12/2012
Fundesa Conta Geral		202,37	202,37	721.394,34	537,84	79.671,77	801.603,95	0,00	5.050,40	5.050,40
Fundesa Conta Suínos	1.519.441,94	673.931,65	2.193.373,59	181.109,79	70,60	0,00	181.180,39	10.470.198,52	54.494,35	10.524.692,87
Fundesa Conta Aves	514.508,80	196.042,03	710.550,83	337.701,84	335,19	0,00	338.037,03	2.907.902,66	20.395,08	2.928.297,74
Fundesa Conta Ovos	7.606,59	8.160,39	15.766,98	0,00	2,40	0,00	2,40	129.852,35	356,92	130.209,27
Fundesa Conta Carne B/B	1.233.813,54	467.986,77	1.701.800,31	100.170,46	118,30	0,00	100.288,76	7.028.044,97	1,00	7.028.045,97
Fundesa Conta Carne O/C	64.760,72	30.638,89	95.399,61	13.500,00	16,00	0,00	13.516,00	490.850,16	1,00	490.851,16
Fundesa Conta Leite	2.575.301,11	717.675,60	3.292.976,71	1.399.862,27	1.429,31	0,00	1.401.291,58	10.543.525,42	149.903,39	10.693.428,81
sub-totais	5.915.432,70	2.094.637,70	8.010.070,40	2.753.738,70	2.509,64	79.671,77	2.835.920,11	31.570.374,08	230.202,14	31.800.576,22
Totais	Receitas do Período 8.010.070,40			Saídas do Período 2.835.920,11				31.800.576,22		

Aplicação de Recursos por cadeia

FUNDESA - contas	2007 R\$	2008 R\$	2009 R\$	2010 R\$	2011 R\$	2012 R\$
Fundesa Conta Suínos	149.501,38	184.114,35	243.855,91	260.449,62	207.852,96	325.346,96
Fundesa Conta Aves	145.206,68	199.328,96	278.090,73	300.894,01	260.002,28	481.939,01
Fundesa Conta Ovos	279,89	161,70	9.678,00	0,00	0,00	0,00
Fundesa Conta Carne B/B	148.343,51	167.892,55	214.226,55	232.643,32	203.298,96	316.630,47
Fundesa Conta Carne O/C	594,09	291,82	0,00	0,00	0,00	13.500,00
Fundesa Conta Leite	124.863,23	120.452,65	410.099,82	653.291,65	504.532,67	1.616.322,28
totais	568.788,78	672.242,03	1.155.951,01	1.447.278,60	1.175.686,85	2.753.738,70

		2012 - indenizações pagas		Porto Alegre, 15 de janeiro de 2013
		Contribuições	Financeiras	
Receitas 2012	1º trimestre12	R\$ 1.044.218,06	Pec. Corte = R\$ 2.763,00	Rogério J. Kerber - Presidente
	2º trimestre12	R\$ 1.429.214,79	1º trim - R\$ 360,00	
	3º trimestre12	R\$ 1.510.562,06	2º trim - 963,00	
	4º trimestre12	R\$ 1.931.437,79	3º trim - 0,00	
1º trimestre - R\$ 1.637.918,69			4º trim - R\$ 1.440,00	
2º trimestre - R\$ 1.958.638,75			Pec. Leiteira = R\$ 1.154.400,00	
3º trimestre - R\$ 2.015.915,60			1º trim - R\$ 121.800,00	
4º trimestre - R\$ 2.397.597,36			2º trim - R\$ 402.600,00	
			3º trim - R\$ 285.200,00	
			4º trim - R\$ 344.800,00	



FUNDO DE DESENVOLVIMENTO E DEFESA SANITÁRIA DO ESTADO DO RIO GRANDE DO SUL


FUNDESA

Demonstrativo Receitas x Saídas x Saldos - Exercício 2011

FUNDESA - contas	Receitas do período + saldos anteriores			Saídas do Período				Saldos		
	de contribuições	financeiras outras	saldos soma	Investimentos setoriais	bancárias financeiras	outros pagamentos	soma	contas aplicações	contas correntes	saldos 31/12/2011
Fundesa Conta Geral		5,13	5,13	358.967,42	497,68	66.807,74	426.272,84	0,00	2.699,65	2.699,65
Fundesa Conta Suínos	1.349.809,82	748.930,96	2.098.740,78	118.111,10	88,58	21.972,81	140.172,49	8.612.569,93	110.003,86	8.722.573,79
Fundesa Conta Aves	638.403,29	224.031,94	862.435,23	170.260,42	411,80	786,52	171.458,74	2.610.008,56	33.014,26	2.643.022,82
Fundesa Conta Ovos	20.482,43	9.456,96	29.939,39	0,00	16,80	0,00	16,80	111.894,51	2.550,18	114.444,69
Fundesa Conta Carne B/B	1.177.604,34	502.608,25	1.680.212,59	113.557,10	257,60	0,00	113.814,70	5.670.072,62	26.863,15	5.696.935,77
Fundesa Conta Carne O/C	77.086,07	33.821,94	110.908,01	1.500,00	41,40	0,00	1.541,40	405.337,59	3.629,96	408.967,55
Fundesa Conta Leite	2.178.270,70	767.838,11	2.946.108,81	414.790,81	983,20	17.949,18	433.723,19	8.922.702,75	122.495,46	9.045.198,21
sub-totais	5.441.656,65	2.286.693,29	7.728.349,94	1.177.186,85	2.297,06	107.516,25	1.287.000,16	26.332.585,96	301.256,52	26.633.842,48
Totais	Receitas do Período 7.728.349,94			Saídas do Período 1.287.000,16			Saldo Fundesa 26.633.842,48			

Aplicação de Recursos por cadeia

FUNDESA - contas	2006 R\$	2007 R\$	2008 R\$	2009 R\$	2010 R\$	2011 R\$
Fundesa Conta Suínos	12.350,55	149.501,38	184.114,35	243.855,91	260.449,62	207.852,96
Fundesa Conta Aves	23.954,46	145.206,68	199.328,96	278.090,73	300.894,01	260.002,28
Fundesa Conta Ovos	248,05	279,89	161,70	9.678,00	0,00	0,00
Fundesa Conta Carne B/B	11.920,77	148.343,51	167.892,55	214.226,55	232.643,32	203.298,96
Fundesa Conta Carne O/C	316,06	594,09	291,82	0,00	0,00	0,00
Fundesa Conta Leite	8.310,15	124.863,23	120.452,65	410.099,82	653.291,65	504.532,67
totais	57.100,04	568.788,78	672.242,03	1.155.951,01	1.447.278,60	1.175.686,85

Receitas 2011	Contribuições 1º trimestre11 R\$ 1.170.740,90 2º trimestre11 R\$ 1.294.572,85 3º trimestre11 R\$ 1.328.525,44 4º trimestre11 R\$ 1.647.817,46 R\$ 5.441.656,65	Financeiras 1º trimestre11 R\$ 488.028,76 2º trimestre11 R\$ 545.652,05 3º trimestre11 R\$ 641.079,82 4º trimestre11 R\$ 611.932,66 Total R\$ 2.286.693,29	Indenizações pagas 2011 Pecuária de Corte R\$ 5.420,00 Pecuária de Leite R\$ 411.200,00	Porto Alegre, 16 de janeiro 2012 Rogério J. Kerber - Presidente <div style="text-align: right;">  </div>
----------------------	--	--	--	--


FUNDO DE DESENVOLVIMENTO E DEFESA SANITÁRIA DO ESTADO DO RIO GRANDE DO SUL
FUNDESA

Demonstrativo Receitas x Saídas x Saldos - Exercício de 2010

FUNDESA - contas	Receitas do período + saldos anteriores			Saídas do Período				Saldos		
	de contribuições	financeiras outras	saldos soma	Investimentos setoriais	bancárias financeiras	outros pagamentos	soma	contas aplicações	contas correntes	saldos 31/12/2010
Fundesa Conta Geral		0,00	-	541.778,16	572,79	80.256,37	622.607,32		3.436,41	3.436,41
Fundesa Conta Suínos	1.277.918,18	505.385,22	1.783.303,40	125.005,08	364,38	209,86	125.579,32	6.885.871,50	6.287,78	6.892.159,28
Fundesa Conta Aves	644.922,55	144.844,04	789.766,59	165.449,47	506,00	1.915,84	167.871,31	2.042.355,12	18.641,40	2.060.996,52
Fundesa Conta Ovos	25.617,40	5.521,34	31.138,74	0,00	112,20	0,00	112,20	82.273,04	2.274,86	84.547,90
Fundesa Conta Carne B/B	1.129.236,94	286.682,78	1.415.919,72	97.198,78	983,80	0,00	98.182,58	4.142.321,76	90.734,00	4.233.055,76
Fundesa Conta Carne O/C	62.085,35	20.802,03	82.887,38	0,00	201,09	0,00	201,09	295.057,40	4.517,74	299.575,14
Fundesa Conta Leite	1.897.340,79	483.742,41	2.381.083,20	517.847,11	1.781,40	0,00	519.628,51	6.493.070,47	141.834,04	6.634.904,51
sub-totais	5.037.121,21	1.446.977,82	6.484.099,03	1.447.278,60	4.521,66	82.382,07	1.534.182,33	19.940.949,29	267.726,23	20.208.675,52
Totais	Receitas do Período 6.484.099,03			Saídas do Período 1.534.182,33			Saldo Fundesa 20.208.675,52			

Aplicação de Recursos por cadeia

FUNDESA - contas	2006 R\$	2007 R\$	2008 R\$	2009 R\$	2010 R\$
Fundesa Conta Suínos	12.350,55	149.501,38	184.114,35	243.855,91	260.449,62
Fundesa Conta Aves	23.954,46	145.206,68	199.328,96	278.090,73	300.894,01
Fundesa Conta Ovos	248,05	279,89	161,70	9.678,00	0,00
Fundesa Conta Carne B/B	11.920,77	148.343,51	167.892,55	214.226,55	232.643,32
Fundesa Conta Carne O/C	316,06	594,09	291,82	0,00	0,00
Fundesa Conta Leite	8.310,15	124.863,23	120.452,65	410.099,82	653.291,65
totais	57.100,04	568.788,78	672.242,03	1.155.951,01	1.447.278,60

<p align="center">Receitas 2010</p> <p>1º trimestre - R\$ 1.305.788,04 2º trimestre - R\$ 1.558.027,71 3º trimestre - R\$ 1.593.827,44 4º trimestre - R\$ 2.026.455,84 Total R\$ 6.484.099,03</p>	Contribuições	1º trimestre	R\$ 1.024.401,49	Porto Alegre, 17 de janeiro de 2011  Rogério J. Kerber - Presidente
		2º trimestre	R\$ 1.228.993,06	
		3º trimestre	R\$ 1.254.989,75	
		4º trimestre	R\$ 1.528.736,91	
	Total		R\$ 5.037.121,21	
	Financeiras	1º trimestre	R\$ 281.386,55	
		2º trimestre	R\$ 329.034,65	
		3º trimestre	R\$ 338.837,69	
		4º trimestre	R\$ 497.718,93	
		Total		

FUNDO DE DESENVOLVIMENTO E DEFESA SANITÁRIA DO ESTADO DO RIO GRANDE DO SUL

FUNDESA

Demonstrativo Receitas x Saídas x Saldos - Exercício 2009

FUNDESA - contas	Receitas do período + saldos anteriores			Saídas do Período				Saldos		
	de contribuições	financeiras outras	saldos soma	Investimentos setoriais	bancárias financeiras	outros pagamentos	soma	contas aplicações	contas correntes	saldos 31/12/2009
Fundesas Conta Geral		0,18	0,18	341.472,98	1.083,44	80.236,58	422.793,00		3.437,02	3.437,02
Fundesas Conta Suínos	1.236.361,79	447.669,93	1.684.031,72	134.909,28	1.096,25	9.962,40	145.967,93	5.468.971,21	1.070,67	5.470.041,88
Fundesas Conta Aves	604.387,48	127.898,71	732.286,19	124.360,72	436,60	54.745,78	179.543,10	1.531.635,89	16.325,24	1.547.961,13
Fundesas Conta Ovos	17.901,47	4.205,95	22.107,42	9678,00	113,40	0,00	9.791,40	53.179,06	342,30	53.521,36
Fundesas Conta Carne B/B	717.970,87	215.248,71	933.219,58	39.437,92	726,10	75.804,40	115.968,42	3.037.711,58	7.339,07	3.045.050,65
Fundesas Conta Carne O/C	55.940,00	14.354,53	70.294,53	0,00	162,40	0,00	162,40	216.765,27	123,58	216.888,85
Fundesas Conta Leite	1.402.993,32	394.514,91	1.797.508,23	306.115,59	734,20	5.000,00	311.849,79	4.844.354,95	60.076,90	4.904.431,85
sub-totais	4.035.554,93	1.203.892,92	5.239.447,85	955.974,49	4.352,39	225.749,16	1.186.076,04	15.152.617,96	88.714,78	15.241.332,74
Totais	Receitas do Período 5.239.447,85			Saídas do Período 1.186.076,04				Saldo Fundesa 15.241.332,74		

Aplicação de Recursos por cadeia

FUNDESA - contas	2006 R\$	2007 R\$	2008 R\$	2009 R\$	Pagamento de indenizações: 2009
Fundesas Conta Suínos	12.350,55	149.501,38	184.114,35	243.855,91	Pecuária de Corte - R\$ 2.280,00 - 1 processo Pecuária Leiteira - R\$ 225.900,00 - 78 processos Avicultura - R\$ 10.035,00 - 2 processos
Fundesas Conta Aves	23.954,46	145.206,68	199.328,96	278.090,73	
Fundesas Conta Ovos	248,05	279,89	161,70	9.678,00	
Fundesas Conta Carne B/B	11.920,77	148.343,51	167.892,55	214.226,55	
Fundesas Conta Carne O/C	316,06	594,09	291,82	0,00	
Fundesas Conta Leite	8.310,15	124.863,23	120.452,65	410.099,82	
totais	57.100,04	568.788,78	672.242,03	1.155.951,01	

Receitas 2009

1º trimestre - R\$ 1.246.118,97
 2º trimestre - R\$ 1.422.741,30
 3º trimestre - R\$ 1.193.801,20
 4º trimestre - R\$ 1.376.786,38

Contribuições

1º trimestre09 R\$ 827.803,87
 2º trimestre09 R\$ 1.154.191,19
 3º trimestre09 R\$ 934.818,64
 4º trimestre09 R\$ 1.118.741,23

Financeiras

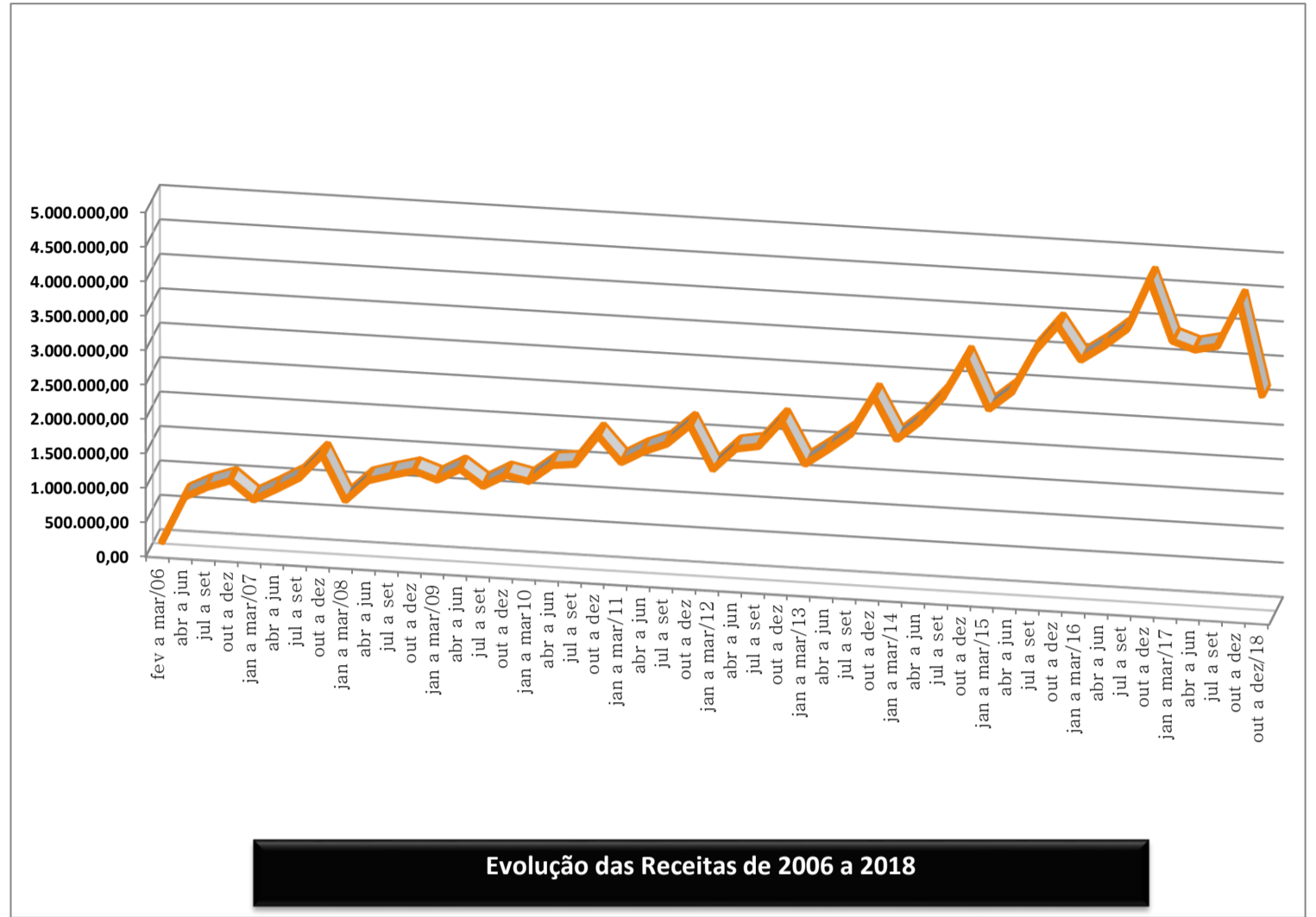
1º trimestre09 R\$ 418.315,10
 2º trimestre09 R\$ 268.550,11
 3º trimestre09 R\$ 258.982,56
 4º trimestre09 R\$ 258.045,15

Porto Alegre, 15 de janeiro de 2010

Rogério J. Kerber - Presidente



EVOLUÇÃO DAS RECEITAS	
período	Valores em R\$
fev a mar/06	99.989,03
abr a jun	778.098,03
jul a set	941.497,94
out a dez	1.056.264,32
jan a mar/07	796.316,00
abr a jun	970.128,24
jul a set	1.153.978,47
out a dez	1.507.510,93
jan a mar/08	866.122,51
abr a jun	1.176.872,87
jul a set	1.272.049,40
out a dez	1.358.159,81
jan a mar/09	1.246.118,97
abr a jun	1.422.741,30
jul a set	1.193.801,20
out a dez	1.376.786,38
jan a mar/10	1.305.788,04
abr a jun	1.558.027,71
jul a set	1.593.827,44
out a dez	2.026.455,84
jan a mar/11	1.658.769,66
abr a jun	1.840.224,90
jul a set	1.969.605,26
out a dez	2.259.750,12
jan a mar/12	1.637.918,69
abr a jun	1.958.638,75
jul a set	2.015.915,60
out a dez	2.397.597,36
jan a mar/13	1.794.755,70
abr a jun	2.023.392,94
jul a set	2.272.275,44
out a dez	2.841.177,33
jan a mar/14	2.233.138,34
abr a jun	2.509.208,84
jul a set	2.883.463,67
out a dez	3.465.870,87
jan a mar/15	2.753.604,48
abr a jun	3.020.249,00
jul a set	3.628.293,53
out a dez	4.026.972,20
jan a mar/16	3.545.334,50
abr a jun	3.767.355,12
jul a set	4.031.458,84
out a dez	4.776.417,76
jan a mar/17	3.904.377,86
abr a jun	3.796.456,35
jul a set	3.868.700,22
out a dez	4.528.227,58
out a dez/18	3.184.223,42
	100.990.125,80



Evolução das Receitas									
2008		2009		2010		2011		2012	
contrib.	financ.	contrib.	financ.	contrib.	financ.	contrib.	financ.	contrib.	financ.
3.918.605,75	754.598,84	4.035.554,93	1.203.892,92	5.037.121,21	1.446.977,82	5.441.656,65	2.286.693,29	5.915.432,70	2.094.637,70
4.673.204,59		5.239.447,85		6.484.099,03		7.728.349,94		8.010.070,40	
37,80%		54,50%		91,31%		128,00%		136,00%	

2013		2014		2015		2016		2017	
contrib.	financ.	contrib.	financ.	contrib.	financ.	contrib.	financ.	contrib.	financ.
6.460.270,01	2.471.331,40	7.159.870,75	3.931.810,97	7.704.297,55	5.724.821,66	8.949.295,68	7.171.270,54	10.009.181,38	6.088.580,63
8.931.601,41		11.091.681,72		13.429.119,21		16.120.566,22		16.097.762,01	
164,00%		227,25%		296,20%		364,06%		364,06%	

